

شركة القدس للمستحضرات الطبية
Jerusalem Pharmaceuticals Co. Ltd.



التقرير الإداري والمالي
شركة القدس للمستحضرات الطبية
2015



دعوة

لحضور اجتماع الهيئة العامة العادية

السيد المساهم الكريم،،،،

عملاً بأحكام المادة 149 من قانون الشركات رقم 12 لسنة 1964 واستناداً للنظام الداخلي في الشركة، فإنه يسر مجلس الإدارة دعوة مساهمنا الكريم في شركة القدس للمستحضرات الطبية المساهمة العامة لحضور اجتماع الهيئة العامة العادية الذي سيعقد في مقر الشركة الكائن في مدينة البيرة - شارع نابلس في تمام الساعة الثانية عشرة من بعد ظهر يوم الخميس الموافق 2016/4/28 وذلك لبحث الأمور المدرجة على جدول الاعمال التالي:

- مناقشة تقرير مجلس الادارة عن أعمال السنة المنتهية في 2015/12/31 والمصادقة عليه.
- قراءة تقرير مدقق حسابات الشركة للسنة المنتهية في 2015/12/31.
- مناقشة البيانات المالية للشركة والمصادقة عليها للسنة المنتهية في 2015/12/31.
- المصادقة على توصية مجلس الإدارة بخصوص توزيع الارباح عن السنة المنتهية في 2015/12/31.
- إبراء ذمة رئيس وأعضاء مجلس الإدارة عن السنة المنتهية في 2015/12/31.
- المصادقة على مكافأة رئيس وأعضاء مجلس الإدارة.
- انتخاب مجلس إدارة جديد.
- انتخاب مدققي حسابات الشركة للسنة المالية التي ستنتهي في 2016/12/31 وتفويض المجلس بتحديد أتعابهم.

علماً بأنه وتطبيقاً لمبادئ مدونة الحوكمة الفلسطينية فإنه يحق للمساهمين الذين يملكون مجتمعين 10% على الأقل من أسهم الشركة طرح إدراج بنود جديدة على جدول أعمال الهيئة.

على المساهم الذي يرغب في حضور الاجتماع تسجيل اسمه في قسم الأسهم مع السيدة لمى أبو صالحه /شؤون المساهمين في المركز الرئيسي للشركة في مدينة البيرة هاتف رقم 02/2406550 قبل ثمانين وأربعين ساعة على الأقل من موعد عقد الاجتماع ويجوز التوكيل لحضور الاجتماع بشرط ان يكون ذلك لأحد مساهمي الشركة.

شاكرين لكم اهتمامكم وحضوركم

محمد محمود مسروجي

رئيس مجلس الإدارة

المحتويات

29	فريق العمل	5	كلمة رئيس مجلس الإدارة
31	هيكلية إدارات الشركة	6	مجلس إدارة الشركة
34	نشاطات الشركة 2015	13	مساهمي الشركة
36	تقرير الدائرة المالية	17	المسؤولية الاجتماعية
40	البيانات المالية المدققة	17	الحكومة
		18	نبذة عن شركة القدس
		21	المستحضرات الطبية
		23	مصانع الشركة
		25	منتجات العناية الشخصية والمنزلية
		26	المنتجات البيطرية والزراعية
		27	الشركات التابعة والحليفة



كلمة رئيس مجلس الإدارة

السادة أعضاء الهيئة العامة المحترمين



يسرني أن أرحب بكم باسم مجلس إدارة الشركة في هذا اللقاء الهام والذي تطلعون فيه على مجريات الأمور في شركتكم وبمناسبة مرور سبعة وأربعين عاماً على تأسيسها .

كما يسرني أن أبين بأن شركتكم قد انتقلت من وضعها المحلي في فلسطين إلى وضع إقليمي حيث أصبحت تملك العديد من المصانع في فلسطين وخارجها منها الشركة الأم في مدينة البيرة حيث تنتج المستحضرات الطبية بأنواعها وهي عبارة عن ثلاثة مصانع: مصنع الأدوية العادية ومصنع البنسلينات ومصنع سفالسبورين وكل واحد من هذه المصانع وحدة متكاملة منفصلة. ونتاج في هذه المصانع ما يزيد عن مائتي مستحضر وكذلك فإن الشركة تملك مصنع بلسم لمستحضرات العناية الشخصية والمنزلية في رام الله والذي ينتج حوالي مائة وعشرين مستحضراً، ومصنع البيطرية والزراعية في بيرزيت وينتج خمسة وخمسين مستحضراً بيطرياً. وتخطط الشركة لاستقلالية هذه المصانع من أجل تحسين أدائها وزيادة وارداتها. وتملك مجموعة القدس للمستحضرات الطبية كذلك مصنعاً في الأردن باسم شركة نهر الأردن وينتج ستة وأربعين مستحضراً دوائياً ومصنعاً في الجزائر باسم شركة سوبروديم سوف ينتج هذا العام في حدود العشرين مستحضراً وقد تأهلت هذه المصانع جميعها حسب التصنيع الدوائي الجيد والأنظمة العالمية.

ولا يخفى على حضراتكم أن استثمارات الشركة الأم في هذه المصانع قد زادت عن العشرة ملايين دولار، وهذا الاستثمار قد أثر على دخل وأرباح الشركة ونأمل أن ينعكس ذلك إيجابياً اعتباراً من هذا العام 2016.

هذا وقد فتحت الشركة أسواقاً في الخارج منها دول الخليج العربي وأسواقاً أخرى وكما هو معلوم فإن فتح أسواق جديدة يحتاج إلى استثمار في البداية لأن كل سوق هو مشروع بحد ذاته، بالإضافة إلى إنتاج مستحضرات جديدة حيث يكلفنا البحث والتطوير في كل عام من ستمائة إلى ثمانمائة ألف دولار ولكن والحمد لله نستطيع أن نفخر بأن كل هذه المصروفات تصب في الاستثمار ورفع مستوى الإنتاج. وأود أن أشير إلى محافظتنا على الأسعار منذ حوالي عشر سنوات تضامناً مع شعبنا في ظل الأوضاع الاقتصادية المتردية. إن الظروف السياسية والاجتماعية التي يمر بها شعبنا تعكس على أداء الشركات في بلادنا حيث أن الاقتصاد يعاني بسبب ممارسات الاحتلال المعروفة للجميع.

ولم يعكس الوضع الاقتصادي وممارسات الاحتلال سلباً على مساهمتنا المجتمعية بل على العكس فقد ازدادت مساهماتنا في دعم المشاريع الإنسانية وبغض النظر عن مستوى الدخل المتحقق.

ولا يفوتني بهذه المناسبة أن أتقدم بالشكر والتقدير لأعضاء مجلس الإدارة والإدارة التنفيذية وعلى رأسها الرئيس التنفيذي وجميع العاملين في كافة شركاتنا وفروعنا على ما بذلوه من جهود في سبيل رفعة الشركة وتقدمها متمنياً لكم جميعاً كل الخير والنجاح.

سوف نبقى صامدين ومتمسكين بالاقتصاد المقاوم والعمل الدؤوب والتقدم والتطوير في كل الاتجاهات، آمليين كل الخير لشعبنا وتحقيق أمنياته في الحرية والاستقرار.

والسلام عليكم ورحمة الله

محمد محمود مسروجي

رئيس مجلس الإدارة

مجلس الإدارة



د. ابراهيم الطويل

نائب رئيس مجلس الإدارة

بكالوريوس صيدلة وكيمياء صيدلانية

- نائب رئيس مجلس إدارة شركة القدس للمستحضرات الطبية.
- عضو مجلس إدارة شركة التأمين الوطنية.
- مساهم في العديد من الشركات الفلسطينية.
- مدير وصاحب شركة تاتكو انترناشيونال.
- يملك ويدير صيدلية البيرة الجديدة.
- رئيس بلدية مدينة البيرة سابقاً.



محمد محمود مسروجي

رئيس مجلس الإدارة

بكالوريوس تاريخ - ماجستير إدارة أعمال

دكتوراه فخرية في الاقتصاد من جامعة بيرزيت - 2011

- رئيس مجلس إدارة مجموعة شركة القدس للمستحضرات الطبية.
- رئيس مجلس إدارة مجموعة شركة مسروجي.
- رئيس مجلس إدارة مجموعة شركة التأمين الوطنية.
- أسس وشارك في تأسيس العديد من الشركات الفلسطينية.
- مؤسس والرئيس الفخري لجمعية رجال الأعمال الفلسطينيين.
- نائب رئيس اتحاد رجال الأعمال العرب.
- عضو مؤسس للمجلس التنسيقي للقطاع الخاص.
- مؤسس مركز تطوير القطاع الخاص.
- رئيس جمعية أصدقاء جامعة بيرزيت.
- عضو مجلس أمناء مؤسسة «الحق».
- عضو مجلس أمناء الملتقى الفكري العربي.
- عضو مجلس إدارة المجمع العربي للإدارة والمعرفة - عمان.
- عضو مجلس أمناء الجامعة العربية المفتوحة - الكويت.
- عضو مجلس أمناء المجلس الأعلى للإبداع والتميز.
- عضو مجلس أمناء مركز خالد الحسن لعلاج السرطان وزراعة النخاع.



د. نضال كمال
عضو مجلس الإدارة

- عضو مجلس إدارة شركة القدس للمستحضرات الطبية.
- دكتور في الطب تخصص الأمراض الباطنية والصدر.
- يعمل في عيادته الخاصة في نابلس.
- أخصائي الأمراض الباطنية (بوردي).
- تخصصات عليا بالأمراض الصدرية (بوردي).
- زميل الكلية الأميركية للأمراض الصدرية والباطنية.
- أستاذ في كلية الطب / جامعة النجاح.



د. درويش عسالي
عضو مجلس الإدارة
دكتوراه أمراض القلب
ماجستير الأمراض الباطنية

- عضو مجلس إدارة شركة القدس للمستحضرات الطبية.
- يعمل في عيادته الخاصة في نابلس وكذلك في المستشفيات التخصصية في نابلس
- زميل جمعية الأمراض الباطنية



د. رنا الحسيني
عضو مجلس الإدارة
بكالوريوس صيدله جامعه دمشق

- احد مؤسسي شركه القدس للمستحضرات الطبيه .
- عضو مجلس إدارة شركة القدس للمستحضرات الطبية.
- المديرية الفنية المسؤوله في الشركه منذ تأسيسها وحتى سنه 2010 .
- عضو مجلس أمناء في مؤسسه دار الطفل العربي بالقدس.
- عضو مجلس اداره وامينه سر مؤسسه دار الطفل العربي بالقدس .
- عضو مجلس اداره في الاتحاد النسائي بالقدس .
- عضو مجلس أمناء جامعه القدس سابقا . 1994-1996 .
- عضو هيئته إداريه في نقابه الصيادلة في فلسطين سابق .



بثينة دقماق
عضو مجلس الإدارة
ماجستير قانون



إياد مسروجي
عضو مجلس الإدارة
بكالوريوس صيدلة
ماجستير العلوم الادارية

- تعمل في مكتب محاماه خاص.
- محكم تجاري/ وزارة العدل
- عضو مجلس إدارة شركة القدس للمستحضرات الطبية.
- عضو مجلس إدارة الشركة الفلسطينية للاستثمار والإنماء.
- رئيس مجلس أمناء مؤسسة مانديلا.
- عضو هيئة إدارة جمعية الهلال الأحمر الفلسطيني - فرع البيرة.
- عضو هيئة إدارية مؤسسة دار الطفل العربي.
- عضو هيئة إدارية مركز خليل السكاكيني رام الله .
- عضو مجلس إدارة شركة مدارس المستقبل سابقاً.
- عضو هيئة إدارية مؤسسة شباب البيرة سابقاً .

- الرئيس التنفيذي وعضو مجلس إدارة شركة القدس للمستحضرات الطبية.
- رئيس هيئة مديري شركة نهر الأردن للصناعات الدوائية.
- رئيس مجلس إدارة شركة سوبروديم لصناعة الأدوية / الجزائر.
- رئيس مجلس إدارة شركة دار القلم للتجارة والتغليف.
- عضو مجلس إدارة البنك الإسلامي الفلسطيني.
- عضو مجلس إدارة شركة أبراج الوطنية.
- عضو مجلس إدارة شركة نات هيلث / فلسطين
- عضو مجلس أمناء جامعة بيرزيت.
- عضو مجلس إدارة جمعية الإغاثة الطبية الفلسطينية.
- عضو في اللجنة العليا لصندوق تطوير الجودة.
- عضو مجلس إدارة شركة مسروجي.
- وخلال مسيرته المهنية ساهم في خدمة مجتمعه من خلال عضويته وشغله للعديد من المناصب الإدارية والفخرية في مؤسسات عديدة نذكر منها: جمعية رجال الأعمال الفلسطينيين، جمعية أصدقاء مرضى التلاسيميا، Eisenhower Fellowship منذ العام 2008. كذلك عضويته في نقابة الصيادلة، الجمعية الأميركية للجودة، جمعية الرواد الشباب- فلسطين، منتدى فلسطين الكمنجاتي / ورواق. كما وشغل منصب رئيس اتحاد الصناعات الدوائية الفلسطينية ورئيس اتحاد الموردين الفلسطينيين. وفي العام 2008 حصل السيد إياد على جائزة وارد ويلوك للتميز المهني.



غازي مشتهى
عضو مجلس الإدارة
دبلوم في الصيدلة

- رجل أعمال عضو جمعية رجال الأعمال / غزة.
- عضو مجلس إدارة شركة القدس للمستحضرات الطبية.
- رئيس مجلس ادارة شركة اسكمو العروسة غزة.
- رئيس مجلس ادارة شركة مستودع ميديكا للأدوية غزة.
- رئيس مجلس ادارة شركة مكسيم للسياحة والسفر وشؤون الحج.
- عضو مجلس إدارة شركة فلسطين للاستثمار العقاري فلسطين / الاردن سابقاً مدة 21 عاماً.
- عضو مجلس ادارة شركة التأمين الوطنية / رام الله سابقاً لمدى 21 عاماً.
- عضو مجلس بلدية غزة سابقاً مدة 14 عاماً.
- مشارك في نشاطات اقتصادية واجتماعية اخرى



د. عز الدين أبو ميزر
عضو مجلس الإدارة
دكتور في جراحة الأسنان

- عضو مجلس إدارة شركة القدس للمستحضرات الطبية.
- يعمل في عيادته الخاصة في القدس.
- كاتب وشاعر.



يوسف أمين
عضو مجلس الإدارة
دبلوم إدارة أعمال

- عضو مجلس إدارة شركة القدس للمستحضرات الطبية.
- عضو ممثل اتحاد الغرف التجارية في مؤسسة المواصفات والمقاييس الفلسطينية.
- مالك شركة أمين للألمنيوم



د. لينا بركات مسروجي
عضو مجلس الإدارة
بكالوريوس صيدلة
ماجستير علوم الصيدلة الصناعية
MSc Industrial Pharmaceutical Sciences
ماجستير دراسات عربية معاصرة.
ماجستير لغات ودراسات ثقافية

- عضو مجلس إدارة شركة القدس للمستحضرات الطبية.
- عضو مجلس إدارة جمعية أصدقاء مرضى السرطان الفلسطينية.
- عضو هيئة عامة - مؤسسة دار الطفل العربي.
- عضو مجلس إدارة عدد من المؤسسات الثقافية

أعضاء مجلس الإدارة



من اليمين د. درويش عسالي، السيد يوسف أمين، السيدة بثينة دقماق، د. لينا بركات مسروجي، د. رنا الحسيني، السيد محمد محمود مسروجي، د. ابراهيم الطويل، د. عز الدين أبو ميزر، السيد غازي مشتهى، السيد إياد مسروجي، د. نضال كمال.

مكافآت رئيس واعضاء مجلس الادارة ومنافع الادارة التنفيذية:

أعضاء مجلس الادارة	العلاقة	مكافأة رئيس وأعضاء مجلس الإدارة	بدل حضور جلسات مجلس الإدارة واللجان
1 محمد مسروجي	رئيس مجلس الإدارة	10,000	6,000
2 إبراهيم الطويل	عضو مجلس الإدارة	5,000	4,500
3 د. رنا الحسيني	عضو مجلس الإدارة	5,000	5,000
4 د. إياد مسروجي	عضو مجلس الإدارة	5,000	4,000
5 د. لينا مسروجي	عضو مجلس الإدارة	5,000	5,000
6 د. نضال كمال	عضو مجلس الإدارة	5,000	3,000
7 د. درويش عسالي	عضو مجلس الإدارة	5,000	5,000
8 السيد غازي مشتهى	عضو مجلس الإدارة	5,000	2,000
9 السيدة بثينة دقماق	عضو مجلس الإدارة	5,000	3,000
10 د. عزالدين أبو ميزر	عضو مجلس الإدارة	5,000	4,000
11 السيد يوسف أحمد أمين	عضو مجلس الإدارة	5,000	3,500
المجموع - دولار امريكي		60,000	45,000

منافع الإدارة العليا

بلغ مجموع منافع الإدارة العليا 674,245 ومكافآت عن عام 2015 بلغت 44,251 دولار.

المساهمين

بلغ عدد مساهمي الشركة 1223 مساهم في 2015/12/31 في حين كان عدد المساهمين 1212 مساهم في 2014/12/31 وفيما يلي جدول يبين نشاط التداول على أسهم الشركة في بورصة فلسطين للاوراق المالية خلال العام 2015 و2014:

مقارنة أرقام التداول بين 2014 - 2015		
2014/12/31	2015/12/31	
1,173,555	924,455	عدد الاسهم المتداولة
2,201,025	1,594,234	قيمة الاسهم المتداولة (دولار امريكي)
434	328	عدد الصفقات المنفذة
6.88%	%5.419	معدل دوران السهم
2.1	1.7	سعر افتتاح السهم (دولار امريكي)
1.7	1.99	سعر الاغلاق (دولار امريكي)
2.06	2.02	اعلى سعر تداول (دولار امريكي)
1.55	1.60	ادنى سعر تداول (دولار امريكي)

أهم المؤشرات المالية

البيان	القيمة
نسبة التداول (السيولة)	3.15
نسبة السيولة السريعة	2.20
القيمة الدفترية للسهم	2.12
القيمة السوقية الى القيمة الدفترية	0.938
العائد على الاصول	4.34%
العائد على القيمة السوقية للسهم	6.55%
نسبة الملكية	70.1%
العائد على حقوق الملكية	6.14%
عائد السهم من الارباح	1.36%
رأس المال العامل	19,874,884 دولار

عدد الاسهم المملوكة لاعضاء مجلس الادارة وأقاربهم من الدرجة الأولى بتاريخ 2015/12/31

النسبة من رأس المال	مجموع الاسهم	الاسهم المملوكة لاقاربه	نوع القرابة	اسم مالك الاسهم	عدد الاسهم المملوكة له شخصيا	الجنسية	اسم عضو مجلس الادارة
20,98%	3,580,569	320,428	زوجة	رسمية حسني ابراهيم مسروجي	3,260,141	فلسطيني	محمد مسروجي
3.17%	540,002	x	x	x	540,002	فلسطيني	إبراهيم الطويل
0.95%	162,604	11,552 11,245	ابن ابن	عمر اياد مسروجي محمد اياد مسروجي	139,807	فلسطيني	اياد محمد مسروجي
4.10%	700,000	x	x	x	700,000	فلسطيني	رنا رشدي الحسيني
1.52%	259,670	x	x	x	259,670	اردني	يوسف امين
1.84%	313,167	256,300	ابنه	ليلي نضال كمال	56,867	فلسطيني	نضال شوكت كمال
0.58%	100,000	x	x	x	100,000	فلسطيني	غازي مدحت مشتهى
0.43%	x	x	x	x	74,552	اردني	لينا فايق بركات
0.90%	154,750	4,777	ابنه	حنين احمد الصياد	149,973	فلسطيني	بثينة مطر دقماق
0.92%	157,464	x	x	x	157,464	فلسطيني	عز الدين ابو ميزر
0.40%	68,786	x	x	x	68,786	فلسطيني	درويش عسالي

اكبر 10 مساهمين في الشركة

اسم المساهم	عدد الأسهم	نسبته من رأس المال
1 محمد محمود يوسف مسروجي	3,260,141	%19.11
2 شركة مسروجي للتجاره العامه	2,837,680	%16.63
3 رنا رشدي عبدالغني حسيني	700,000	%4.10
4 ابراهيم علي سليمان طويل	540,002	%3.17
5 رسميه حسني ابراهيم مسروجي	320,428	%1.88
6 صلاح فايز احمد الدغمه	310,030	%1.82
7 نهاد ديب القاعود	299,082	%1.75
8 "يوسف احمد يوسف" شيخ امين	259,670	%1.52
9 ليلي نضال شوكت كمال	256,300	%1.50
10 صندوق إدخار موظفي شركة القدس للمستحضرات الطبيه	246,578	%1.45

مساهمي الشركة حسب فئات الأسهم التي يملكونها بتاريخ 2015/12/31

فئة المساهمة	عدد المساهمين	نسبة مساهمتهم	عدد الأسهم
100 سهم فأقل	46	0.01%	2021
101 – 500 سهم	264	0.41%	69,197
501 – 1,000 سهم	186	0.83%	141,641
1,001 – 5,000 سهم	452	6.71%	1,146,114
5,001 – 10,000 سهم	110	4.47%	762,883
10,001 – 50,000 سهم	126	14.34%	2,445,854
50,001 – 100,000 سهم	17	6.74%	1,149,399
100,001 سهم فأكثر	22	66.49%	11,342,891
المجموع	1223	100%	17,060,000



المسؤولية الاجتماعية والحوكمة



المسؤولية الاجتماعية

استجابة لقناعتنا وإيماننا بالدور الإنساني والتموي الذي يتوجب علينا القيام به تجاه مجتمعنا فإن، شركة القدس للمستحضرات الطبية تساهم مساهمة فاعلة في هذا السياق وفي مختلف المجالات الإنسانية والاجتماعية والثقافية والتنمية، مراعية الظروف العصبية التي يعيشها شعبنا والحاجة المتزايدة للدعم والمساعدة.

وتدرج هذه المساهمات لتغطية جوانب مهمة ومتنوعة منها:

- المساهمات السنوية الثابتة لجمعيات ومؤسسات منها جمعية إنعاش الأسرة، دار الطفل العربي، جمعية الثلاثيميا، مدارس ورياض الأقصى الإسلامية، جمعيات الاتحاد النسائي، مؤسسة مانديلا، دور الأيتام، ومعظم الجمعيات الخيرية في البلاد.
- ومن أولويات الشركة أيضاً المساهمة في مجال التعليم حيث تقدم الشركة العديد من المنح الطلابية.
- تقوم الشركة في شهر رمضان الفضيل من كل عام بحملة مساعدات وتقديم طرود غذائية للعائلات المحتاجة.
- المشاركة في المؤتمرات العلمية والطبية والثقافية وقد تكون المشاركة عينية أو مادية أو الاثنتين معاً.

والجدير بالذكر أن الشركة تخصص نسبة من أرباحها كل عام للمسؤولية الاجتماعية بغض النظر عن قيمة هذه الأرباح. وبلغت هذا العام ما يقارب ثلاثمائة وخمسين ألف شيكل (350,000)، بالإضافة للتبرعات العينية والتي تقارب التبرع النقدي.

مساهمة الشركة في حماية البيئة:

ضمن دور شركة القدس للمستحضرات الطبية في حماية البيئة ساهمت الشركة وبالتعاون مع شركاء آخرين، ساهمت في فعاليات مبادرة « وطني جميل » والتي تم تنفيذها في شارع نابلس « مدخل البيرة الشمالي » حيث تم زراعة 30 شجرة زيتون معمرة وعشرات الأشجار على جانبي الطريق، إضافة الى زراعة جُزر الشارع ومساحات اخرى على جانبيه بأعداد كبيرة من الأشتال المزهرة والورود كإضافة نوعية الى عملية تخضير مدينة البيرة بشكل عام. وإضافة الى عملية التشجير فقد تم تسييج الشارع من جانبه بأسيجة خشبية كونت إطار جمالي جديد.

ولم يقتصر دور شركة القدس للمستحضرات الطبية على دعم الأنشطة والمرافق في المبادرة بل تكلت جهودها وبالتعاون مع شركائها في المبادرة الى تنفيذ 6 محطات انتظار أيضاً.



الحوكمة

لجان مجلس الإدارة

إيماناً من مجلس الإدارة في تطبيق قواعد وأنظمة الحوكمة في الشركة فقد أقام ثلاث لجان لمتابعة أعمال ونشاطات الشركة وهي:

لجنة المطابقة وإدارة المخاطر

رئيساً	محمد يوسف مسروجي
عضو	ابراهيم الطويل
عضو	عز الدين أبو ميزر

اللجنة المالية والاستثمار

رئيساً	إياد مسروجي
عضو	يوسف أمين
عضو	بثينة الدقماق

لجنة الحوكمة والمكافآت

رئيساً	رنا الحسيني
عضو	لينا مسروجي
عضو	درويش العسالي
عضو	محمد مسروجي

لقد كان لتشكيل اللجان الثلاث أثر إيجابي على سير العمل بالشركة وتنظيمه وعمل الإجراءات الرقابية التي تنظم العمل وتبعد المخاطر عن عمل الشركة، كما أنها تراقب السياسات والأنظمة وإجراءات العمل الموجودة وتقدم التوصيات التي تؤدي الى التطوير بحيث تتماشى مع مبادئ الشركة لتكون أكثر فعالية واقل تكلفة وبالتالي أعلى ربحية، كما أن متابعة الأمور المالية والاطلاع على الجوانب الاستثمارية التي تنوي الشركة القيام بها تسهل على الإدارة التنفيذية أخذ القرارات الصائبة والتي تحقق أكبر عائد على المساهمين والمستثمرين. إضافة الى لجنة الاصناف والتي تعد من اللجان المهمة في اختيار الاصناف التي يجب العمل فيها استراتيجياً والتي يؤدي الى تقديم علاج للأمراض التي يحتاجها المريض وتزيد من ربحية الشركة.

تدرس الشركة إضافة بعض اللجان التي ستزيد من فعالية عمل الشركة والتزامها ونتاجيتها وتخصيص مجالس لكافة نشاطات الشركة.

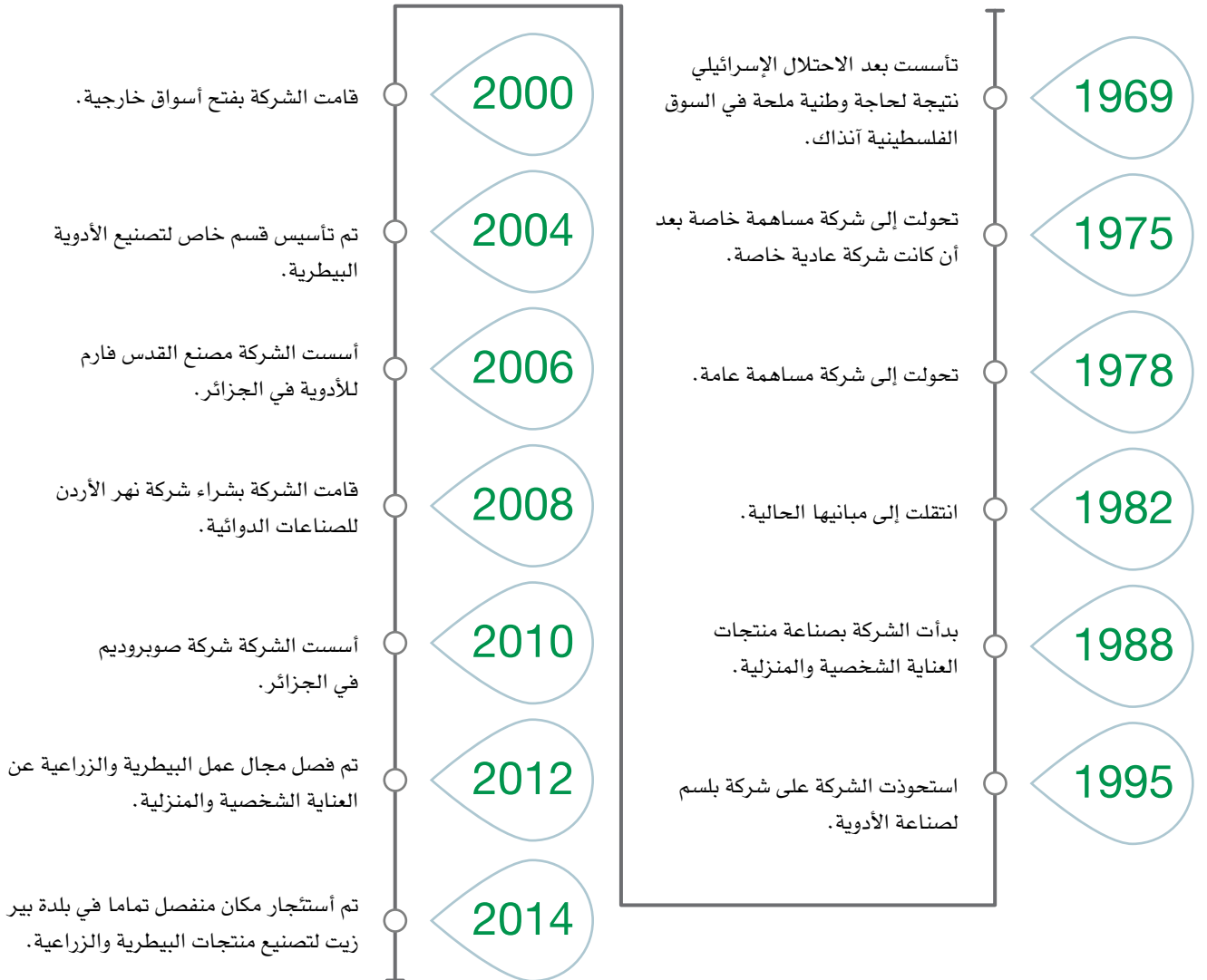
نبذة عن الشركة

شركة القدس للمستحضرات الطبية هي شركة مساهمة عامة تأسست العام 1969 كشركة عادية حيث أنشأت أول مصنع لصناعة الأدوية في فلسطين، ثم تحولت إلى شركة مساهمة خاصة عام 1975، ثم تحولت إلى شركة مساهمة عامة عام 1978.

تعمل الشركة في مجالات تطوير وتصنيع وتسويق الأدوية البشرية ومنتجات العناية الشخصية والمنزلية والمنتجات البيطرية والزراعية. تنتج الشركة أكثر من 200 مستحضر دوائي بأشكال صيدلانية مختلفة وكذلك أكثر من 150 مستحضراً من المنتجات الأخرى.

للشركة مصانع في فلسطين، الأردن، والجزائر، ويعمل فيها أكثر من 430 موظفاً من أصحاب الكفاءات العالية والتخصصات العلمية المختلفة ويتواجدون في العديد من الدول ومنها فلسطين والأردن والجزائر ولبنان وقطر والكويت والسعودية والإمارات العربية وعمان وتونس واليونان.

تطور الشركة





المستحضرات الطبية

المستحضرات الطبية

دائرة الشؤون التنظيمية الدوائية:

خلال عام 2015 أتمت دائرة الشؤون التنظيمية الدوائية تسجيل 17 مستحضرا، منها 7 في فلسطين و 8 مستحضرات في الجزائر و 2 مستحضرين في الإمارات العربية المتحدة. كما تم خلال هذه الفترة إعادة تسجيل 39 مستحضرا في الأردن وفلسطين وأسواق التصدير الرئيسية.

الأصناف الجديدة تغطي عدد من المجالات العلاجية مثل جهاز الأعصاب الرئيسي، جهاز الدورديومي (القلبي-الوعائي)، مضادات الأمراض المعدية ومجال الهرمونات.

البحث والتطوير:

تم إغناء رزمة الأصناف الجديدة بعدة مستحضرات من المتوقع ان تسجل في فلسطين والأردن خلال العام 2016. أما خلال العام 2015 فقد تم تطوير 12 مستحضرا في الأردن و 20 مستحضرا في فلسطين.

هو أحد القطاعات المهمة والرئيسية في عمل الشركة بحيث ينقسم العمل في هذا القطاع إلى عدة مجالات، من أهمها: تطوير، إنتاج، تسويق وبيع المستحضرات الطبية في الاسواق المختلفة. وللشركة مجموعة واسعة من المستحضرات الطبية بأشكال صيدلانية مختلفة، تتعدد هذه الأشكال الصيدلانية إلى المستحضرات الصلبة، والمستحضرات شبه الصلبة، والشرابات والمعلقات السائلة، والحقن والقطرات المعقمة، والمضادات الحيوية، والحبوب والكبسولات، والبودرة والحقن المعقمة. وجميع المنتجات تصنع ضمن أعلى مستويات الجودة العالمية.

وحسب متطلبات الصناعة الدوائية
Good Manufacturing Practice (GMP)

الشركة حاصلة على شهادات الجودة، من بينها شهادة التصنيع الجيد (WHO-GMP) وشهادات الجودة العالمية، ISO9001، ISO14001

تصنع هذه المنتجات في مصانع متخصصة في كل من فلسطين، والجزائر والأردن لتلبي احتياجات الزبائن على المستوى الإقليمي.

دائرة التطوير التجاري:

في عام 2015 أنهت الشركة بنجاح:

1. عقد اتفاقية مع شركة أدوية أوروبية تمنح من خلالها شركتنا حق حصري لتصنيع وتسويق مستحضرين هامين في منطقة الشرق الأوسط وشمال إفريقيا. المستحضر الأول يستعمل لتخفيف أعراض الإلتهاب العظمي المفصلي والتهاب المفاصل الروماتيزمي والتهاب الفقار الرثياني والنقرس، وكذلك يستعمل كمسكن للألام كآلام الظهر. أما المستحضر الثاني فيستعمل في علاج الذبحة الصدرية.
2. الشركة بصدد عقد إتفاقيتين يسمح لها بموجبه تطوير وتصنيع وتسويق أدوية أحدهما مثبط للمناعة والآخر من عائلة الستاتينات لعلاج الكوليسترول العالي والحالات المصاحبة له وللوقاية من أمراض جهاز الدورالدموي (القلبي-الوعائي).
3. وبموجب هاتين الإتفاقيتين يمكننا تسويق هذه المنتجات في جميع أسواق دول الشرق الأوسط وشمال إفريقيا.
3. الإشتراك في مختلف المؤتمرات والمعارض العالمية ساهم في إغناء الشركة بعمل شراكات جديدة مثمرة مع شركات عالمية هذا بالإضافة الى عدد الاتفاقيات الاستراتيجية.





التصنيع

تنتج شركة القدس للمستحضرات الطبية أكثر من 200 مستحضر دوائي بتركيز مختلفة، وبأشكال صيدلانية متعددة. وتنتج هذه المستحضرات في مصانع مؤهلة ضمن أعلى مواصفات الجودة العالمية (GMP) وموزعة جغرافياً في كل من فلسطين والأردن و الجزائر.

وأهم المجالات العلاجية:

- المضادات الحيوية الفموية، مضادات الفيروسات، مضادات الفطريات
- أدوية الجهاز العصبي المركزي
- مسكنات الألم، مضادات الروماتيزم، مرخيات العضلات
- المضادات الحيوية الموضعية وأدوية مضادات الحساسية
- مضادات الهستامين
- الهرمونات
- أدوية القلب والأوعية الدموية
- أدوية الجهاز الهضمي والمعوي
- أدوية مرض السكري
- مستحضرات أمراض العيون
- حقن المضادات الحيوية
- حقن مضادات الهستامين
- الفيتامينات والمكملات الغذائية
- مستحضرات أخرى



كما تنتج الشركة هذه المستحضرات بكافة الأشكال الصيدلانية : الحبوب والحبوب الملبسة والكبسولات والسوائل والسوائل المعلقة والمرامح والحقن السائلة والجافة...



مصانع الشركة

مصنع شركة القدس للمستحضرات الطبية / فلسطين:

يقع المصنع عند المدخل الشمالي لمدينة البيرة - فلسطين، بمساحة تقارب 8000 متر مربع. وينقسم المصنع إلى ثلاثة مصانع مستقلة ينتج كل منها مستحضرات طبية متخصصة. وهذه المصانع هي:

المصنع العام:

ينتج المصنع المستحضرات الصلبة مثل: الحبوب، الكبسولات، المعلقات الجافة والبودرة. بالإضافة إلى المستحضرات السائلة، ومستحضرات شبه الصلبة والمستحضرات السائلة المعقمة.

مصنع البنسلين:

ينتج مصنع البنسلين المستحضرات الصلبة مثل: الحبوب، الكبسولات، والمعلقات الجافة.

مصنع السيفالوسبورين:

ينتج المصنع المستحضرات الصلبة مثل: الحبوب، الكبسولات، المعلقات الجافة، بالإضافة إلى المستحضرات الصلبة المعقمة.

حازت المصانع على شهادة إدارة جودة البيئة ISO 14001:2004 وشهادة إدارة الجودة الشاملة ISO 9001:2008 بالإضافة إلى شهادة التصنيع الدوائي الجيد GMP.



مصنع نهر الأردن للصناعات الدوائية / الأردن:

يقع مصنع نهر الأردن في منطقة موبص والتي تبعد 23 كم شمال العاصمة عمان في المملكة الاردنية الهاشمية، ويبلغ عدد العاملين به 86 موظفاً وموظفة. ويعمل المصنع على تصنيع أصنلف مختلفة من الحبوب والشراب والتحاميل والبودرة. كما تُسوّق منتجاته في دول إقليمية عدة بالإضافة الى السوق الأردنية.

حصل المصنع على شهادات الجودة ISO 9001 و SO14001 بالإضافة الى شهادة التصنيع الجيد من الاردن ودول مجلس التعاون الخليجي واثيوبيا والتي تغطي جميع خطوطه.



مصنع سوبروديم / الجزائر:

يقع مصنع سوبروديم في ولاية بومرداس أولاد موسى في الجزائر، وقد بدأت شركة القدس للمستحضرات الطبية بالمساهمة فيه من خلال استثمار بنسبة 49% من رأسمال المصنع مع بداية العام 2011.

مصنع سوبروديم مرخص من قبل وزارة الصحة الجزائرية لتصنيع وإنتاج المستحضرات الصلبة (اقراص وكبسولات)، وهو مجهز بكافة الأجهزة الإنتاجية والمخبرية بالإضافة الى الأجهزة الداعمة للعمليات الإنتاجية.

وقد عملت شركة القدس على تهيئة المصنع للبدء بالعملية الإنتاجية من خلال تطوير أقسام الإنتاج حسب المواصفات العالمية للتصنيع خلال الأعوام السابقة. كما قامت بتوظيف الطاقم الفني والإداري للمصنع.

وقد حصلت الشركة على الموافقة الرسمية المبدئية لتسجيل عدد مهم من الأصناف التي بدأ تسجيلها خلال العام 2013. كما بدأ المصنع بتصنيع التشغيلات الأولية مع بداية العام 2014 و 2015. هذا ومن المتوقع أن يتم طرح أصنافه في السوق الجزائرية في الربع الاول من عام 2016.



شركة القدس فارم / الجزائر:

تقع الشركة في منطقة شراكة بالعاصمة الجزائرية، وقد تأسست في العام 2006، ومملوكة بالكامل لشركة القدس للمستحضرات الطبية.

وقد قامت الشركة بتسجيل عدد من المستحضرات، وهناك العديد من المستحضرات الاخرى التي تم تقديمها للتسجيل وتنتظر الموافقات الرسمية لبدء طرحها في الاسواق.

منتجات العناية الشخصية والمنزلية

مصنع بلسم / فلسطين:

يقع مصنع بلسم في منطقة بيتونيا في محافظة رام الله والبيرة، بمساحة إجمالية تبلغ 3000 متر مربع. وقد انضم هذا الفرع إلى الشركة في العام 1995، ويتم تخصيصه لتصنيع منتجات العناية الشخصية والمنظفات والعلطور ومستحضرات العناية الشخصية .

ينتج المصنع سلة متكاملة من منتجات العناية الشخصية والمنزلية بجودة عالية، وتستهدف هذه المنتجات المستهلك الفلسطيني الذي يتطلع الى منتجات ذات جودة عالية وبأسعار مناسبة. بالإضافة الى الأصناف المصنعة محلياً، فإن شركة بلسم هي المسوّق الحصري لأصناف شركة بارور Parour الفرنسية للعلطور. حيث تنتجها بترخيص.

شركة Parour متخصصة بإنتاج العطور الفرنسية منذ العام 1986 وقد ازدهرت عالمياً وتواجدت في أكثر من 70 دولة في كل قارات العالم.



المنتجات البيطرية والزراعية

مصنع الادوية البيطرية والزراعية / فلسطين, بيرزيت:



تماشياً مع إيمان شركة القدس للمستحضرات الطبية ورسالتها ودورها في رفع جودة الحياة الصحية في فلسطين وكونها الشركة الرائدة في صناعة الأدوية البشرية، فقد رأت الحاجة الماسة لإنتاج الأدوية البيطرية في السوق الفلسطينية حيث قامت في العام 2004 بإنشاء مصنع للأدوية البيطرية وفي عام 2015 قامت باستئجار مصنع في بيرزيت مرخص لإنتاج الأدوية وتتم تخصيصه لإنتاج الأدوية البيطرية بكافة أنواعها (البودرة / السوائل / الحقن / الهرمون)، والتي ستغطي معظم النواحي العلاجية مثل: المضادات الحيوية / مضادات الكوكسيديا / المسكنات / أدوية الالتهابات / طاردات الديدان / الفيتامينات إضافة إلى تعزيز سلة أصناف الشركة بالمكملات الغذائية لتحقيق التكاملية بالأصناف وتخفيف اعتماد المزارعين على الشركات الأجنبية.

ورغم حدة المنافسة إلا أن الشركة واصلت نموها وحافظت على حصتها في السوق الفلسطيني حيث كان ذلك واضحاً من خلال مضاعفة مبيعاتها عن العام السابق وذلك على ضوء الخطة الإستراتيجية التي عملت الشركة على تنفيذها ويقوم مجلس الإدارة بمراجعتها دورياً لضمان سيرها بشكل يتوافق مع الظروف المحيطة بنشاط الشركة، والتي تركز على تعزيز محفظة المنتجات الحالية وتطوير اصناف علاجية جديدة ، وتعزيز تنافسية الشركة وإمكاناتها والاستمرار في طرح المنتجات الجديدة وتحسين قدرات الشركة في هذا المجال وارضاء العملاء حيث تهتم الشركة بالعمل مع العملاء بشكل مباشر للتعرف على رغباتهم ومتطلباتهم واحتياجاتهم وتلبيتها من خلال تقديم منتجات ذات جودة عالية مما يعزز ولاء عملائها لها .

هذا و تقدر الشركة جهود العاملين ودورهم في تحقيق أهداف الشركة ونموها، لذا تلتزم الشركة باستقطاب وتوظيف والمحافظة على الأفراد ذوي الكفاءات العالية ، وتلتزم بتحفيظهم وتدريبهم لتطوير معارفهم ومهاراتهم وقدراتهم وتمكينهم من خدمة عملاء الشركة بشكل متميز.



الشركات التابعة والحليفة

مطبعة دار القلم / فلسطين:

تم الدخول في شراكة مع مطبعة دار القلم في العام 2013، وتعمل المطبعة على طباعة كافة أنواع المطبوعات الخاصة بعمل الشركة ومن الأمثلة على ذلك: طباعة علب ونشرات الدواء، البروشورات، المواد الدعائية، طباعة كروت العمل، الهدايا، التقرير السنوي. وتعمل أيضاً مع شركات أخرى بتقديم الخدمات اللازمة.



فريق عمل الشركة

فريق العمل

يعمل لدى شركة القدس للمستحضرات الطبية وشركاتها التابعة ما يزيد عن 430 موظفاً من أصحاب الكفاءات العالية والتخصصات العلمية المختلفة، بالإضافة الى الشهادات المهنية المتخصصة في مجالات عديدة، منها المالية والإدارية والمخاطر والفنية منها الصيدلة وصناعة الادوية والهندسة باختلاف تخصصاتها والكيمياء، حيث تقوم الشركة باستقطاب أفضل الخبرات فلسطينياً وعربياً وعالمياً بصفتهم موظفين أو مستشارين وذلك استناداً إلى مبدأ الكفاءة والمهنية في التعيين.

وتهتم الشركة بتطوير القدرات والمهارات والمعرفة للموظفين سنوياً وترصد مبلغاً للاستثمار في التطوير والتدريب الوظيفي في مختلف مجالات عمل الشركة، وذلك من خلال انتداب الموظفين لحضور المؤتمرات وورش العمل والبرامج التدريبية المختلفة داخل وخارج فلسطين. بالإضافة إلى ذلك، قامت الشركة بعقد العديد من الدورات التدريبية داخل الشركة معتمدة في التدريب على خبرات أمهر المدربين من موظفينا الأكفاء.



الموظفون

أولت الشركة اهتماماً خاصاً بموظفيها وعمدت على توظيف الكفاءات العلمية والعملية المدربة، وذلك ايماناً منها أن رأسمال الشركة الحقيقي هو الرأس مالي البشري. ولم تبخل الشركة على موظفيها بتقديم افضل الامتيازات المادية والعينية والمكافآت والمساعدات والمشاركة بالنشاطات اللا منهجية والرحل الجماعية ومنها تأسيس الفرق الرياضية والفنية والمشاركة على مستوى الوطن بالمسابقات المتاحة للمؤسسات، كما تقوم بتوفير قاعة كفتيريا وتضمين افضل الاشخاص فيها لتقديم افضل الخدمات من أكل ومشروبات ساخنة وباردة ومستلزمات البقالة وبأسعار زهيدة ومدعومه.

كما انتدبت الشركة (309) موظفاً لحضور والمشاركة في (39) دورة تدريبية وورشة عمل في مجالات التصنيع، الهندسة والصيانة / الجودة / المشاريع / الإدارة / الرقابة / التطوير،- تكنولوجيا المعلومات وغيرها. حيث ان جزء من هذه الدورات عقد في فلسطين والآخر عقد في عدة دول حول العالم من قبل مختصين في مجالات مختلفة.



هذا وقد قرر مجلس الإدارة منح الموظفين نسبة من صافي أرباح الشركة تعادل 5%.

الادارة التنفيذية

يعمل لدى شركة القدس للمستحضرات الطبية وشركاتها التابعة ما يزيد عن 430 موظفاً من أصحاب الكفاءات العالية والتخصصات العلمية المختلفة، بالإضافة الى الشهادات المهنية المتخصصة في مجالات عديدة، منها المالية والإدارية والمخاطر والفنية منها الصيدلة وصناعة الادوية والهندسة باختلاف تخصصاتها والكيمياء، حيث تقوم الشركة باستقطاب أفضل الخبرات فلسطينياً وعربياً وعالمياً بصفتهم موظفين أو مستشارين وذلك استناداً إلى مبدأ الكفاءة والمهنية في التعيين.

وتهتم الشركة بتطوير القدرات والمهارات والمعرفة للموظفين سنوياً وترصد مبلغاً للاستثمار في التطوير والتدريب الوظيفي في مختلف مجالات عمل الشركة، وذلك من خلال انتداب الموظفين لحضور المؤتمرات وورش العمل والبرامج التدريبية المختلفة داخل وخارج فلسطين. بالإضافة إلى ذلك، قامت الشركة بعقد العديد من الدورات التدريبية داخل الشركة معتمدة في التدريب على خبرات أهم المدربين من موظفينا الأكفاء.



الإدارة التنفيذية

الرئيس التنفيذي	د. إياد مسروجي
مدير عام - العمليات	م. ناجح ضميدي
مدير عام - التجارية	د. حسام اخو زهية
مساعد الرئيس التنفيذي للشؤون الإدارية	عبد الناصر خريوش
مدير عام - التطوير	د. سبيروس بابكوستاس
مدير إدارة المشاريع	رامي قطب
المدير المالي للمجموعة	عبد الرحيم خالد
مدير عام - البيطرية والزراعية	عبد الفتاح عودة

هيكلية إدارات الشركة

تنقسم إدارات الشركة إلى نوعين أولهما الإدارات التي تخدم الهدف الذي أنشئت الشركة من أجله، وهي: إدارة العمليات وإدارة التطوير والإدارة التجارية وإدارة تصنيع منتجات العناية الشخصية والمنزلية وإدارة تصنيع الأدوية البيطرية والزراعية، وثانيهما إدارات الخدمات المساندة والتي تساعد تلك الإدارات لتحقيق أهداف الشركة الاستراتيجية وتسهيل عملها، وهي: الإدارة الإدارية والإدارة المالية وإدارة المشاريع.

ابتعدت الإدارة في بناء هيكلها التنظيمي عن التعقيد وأوجدت هيكلًا تنظيميًا أفقيًا بسيطاً مرناً يسهل التواصل بين الرئيس التنفيذي وباقي مدراء الإدارات وبين مدراء الإدارات أنفسهم ويعكس سياسة الباب المفتوح لكل المستويات الإدارية ضمن نظام وآلية تواصل معتمدين يسهلان التواصل ويجعلانه أكثر فعالية للوصول لمتخذ القرار.

منح الهيكل التنظيمي للشركة ميزة التخصص والتكامل والتشاركية في إدارة أعمال الشركة بشكل كامل، بحيث تتوفر لمدراء الإدارات الصلاحيات لأخذ القرارات التي تساهم في تسيير الأعمال وتطويرها ومواكبة المستجدات بفاعلية كبيرة.



المسؤوليات الرئيسية للإدارات المختلفة

إدارة العمليات:

تهتم إدارة العمليات بالتخطيط والإشراف والمتابعة على سير أعمال كافة المصانع المختلفة من النواحي الإنتاجية والتصنيع وإدارة الجودة والمشتريات، والمصانع هي: مصنع القدس ومصنع بلسم ومصنع نهر الأردن ومصنع القدس فارم ومصنع سوبروديم.

تحرص إدارة العمليات على التزام المصانع بالتطبيق الدقيق لتعليمات التصنيع الجيد GMP وتطبيق الموظفين لشروط السلامة العامة أثناء قيامهم بأعمالهم، إضافة إلى السير على إجراءات العمل وتنفيذها بدقة وفقاً لمبادئ التصنيع الجيد GMP وانظمة الجودة العالمية ISO9001 وأنظمة البيئة العالمية ISO 14001.

تركز إدارة العمليات على توفير أجود المنتجات وبأقل التكاليف من خلال تقليل تكلفة عناصر الإنتاج.

إدارة التطوير:

تهتم إدارة التطوير بالعمل على خلق وتطوير وتسجيل المستحضرات الطبية في كافة المناطق التي يتم فيها التصنيع، حيث تشكل الإدارة من دائرة البحث والتطوير والتي تعنى بالتطوير على أصناف مختلفة من الأدوية سنوياً وطرحها بالسوق بناء على الدراسات التي تتم من قبل الإدارة التجارية، علماً بأن الإدارة لديها دائرة بحث وتطوير في فلسطين والأردن وبينهما تعاون مشترك وبشكل دائم. وهناك دائرة الشؤون التنظيمية الدوائية والتي تهتم بتسجيل أصناف الدواء لأول مرة في البلد الذي يطور فيه لدى وزارة الصحة في ذلك البلد، كما أن الإدارة تهتم أيضاً بالعمل على بناء الشراكات الاستراتيجية وخلق فرص استثمارية مع شركات عالمية مثل ما تم مع شركة LG. والموارد وغيرها من الشركات التي يتم التفاوض معها حالياً من خلال دائرة تطوير الأعمال، والعلاقة مع الشركات العالمية من خلال التصنيع محلياً لمنتجاتهم أو التصنيع لهم أو تسويق منتجاتهم الجاهزة وشبه الجاهزة والتسويق يكون للأدوية أو المكملات الغذائية أو الأجهزة والمستلزمات الطبية.

الإدارة التجارية:

تكمل الإدارة التجارية عمل إدارة العمليات والتطوير بقيامها بتسويق المستحضرات الطبية وبيعها في كافة الأسواق التي نتواجد بها سواء عربية أم عالمية، وتتبع طرق البيع من سوق لأخرى فيكون البيع أحياناً مباشراً للصيديات والمستشفيات، أو من خلال الوكلاء، أو المشاركة بالعطاءات، وتقوم الإدارة التجارية بعمل دراسات السوق للأصناف الجديدة، إضافة لعمل دراسات الجدوى الاقتصادية للدخول في الأسواق الجديدة، كما أن الإدارة التجارية تكمل دور دائرة الشؤون التنظيمية الدوائية بإعادة تسجيل الأصناف التي سجلت في بلدها الأصلي في كافة الأسواق التي نتواجد بها.

الإدارة الإدارية:

تركز الإدارة الإدارية على جوانب مختلفة ومهمة في عمل الشركة، وتتعدد المهام فيها حسب طبيعة عمل الدوائر من حيث اختيار أكفأ المرشحين للشواغر والعمل على تحفيزهم وتقييمهم والمحافظة عليهم وتطويرهم وظيفياً، إضافة إلى بناء الأنظمة والسياسات والأوصاف الوظيفية، ولنا اهتمام خاص بالعمل على بناء وتطوير إجراءات العمل والنماذج المستخدمة، وكيفية أداء العمل ليعكس الكفاءة والفاعلية في الأداء، ونهتم أيضاً في الأنظمة الإلكترونية والبرامج التي تسهل عمل الشركة والموظفين وتوفر الحماية لبيانات ومعلومات الشركة، كما ونهتم بالتواصل مع مساهمينا والجهات الخارجية ذات العلاقة بالشركة، كما أن الإدارة تتابع كافة الأمور القانونية في الشركة من طلب استشارات أو متابعة قضايا الشركة، كما أن قسم المرافق والذي له دور رائع من خلال استقبال زوار الشركة وتنظيم اجتماعات الموظفين والزوار في قاعات الاجتماعات وعمل الصيانة لمرافق الشركة المختلفة بعيداً عن الآلات والماكنات. وأن كافة الأعمال السابقة تتابع من خلال دائرة الموارد البشرية ودائرة التدريب وتطوير الموارد البشرية ودائرة تطوير العمليات ودائرة تكنولوجيا المعلومات والدائرة القانونية والعلاقات العامة والمساهمين وقسم المرافق والمشتريات الإدارية.

الإدارة المالية:

هي الإدارة المسؤولة عن إعداد البيانات المالية والموازنات على مستوى الفرع وتجميعها في بيانات موحدة للشركة، تقوم الإدارة المالية بتوفير كافة التقارير المالية مع عمل التحليل لمصاريف الإدارات المختلفة كل حسب طبيعة عمله، كما تعتبر الأداة الرقابية على المصاريف وعلى الالتزام بالموازنة للإدارات المختلفة والفروع المستقلة، كما تقوم بإدارة العلاقة مع التدقيق الداخلي والتدقيق الخارجي ووزارة المالية، كما أن الإدارة المالية هي الجهة المسؤولة عن الإفصاح المالي الربعي والسنوي، كما أنها الجهة الوحيدة المسؤولة عن متابعة البنوك وتوفير السيولة في الشركة من البنوك في مختلف الدول ضمن علاقات استراتيجية معها، ولا يقتصر عمل الإدارة المالية على فلسطين فحسب وإنما في كل المصانع والبلدان التي نتواجد بها.

إدارة المشاريع:

تمكس رغبة الإدارة التنفيذية في تحقيق أهداف الشركة الاستراتيجية من خلال مشاريع. في عام 2015 تم العمل على العديد من المشاريع التطويرية و المشاريع التجارية و التي تصب كلها في تحقيق أهداف الشركة الاستراتيجية.

إدارة شؤون المستثمرين

تحرص شركة القدس للمستحضرات الطبية على تقديم أفضل الخدمات للمساهمين وذلك من خلال قسم إدارة شؤون المستثمرين الذي يعمل على التواصل وبشكل دائم من خلال وسائل الاتصال المختلفة والرد على استفسارات المساهمين وبشكل فوري بخصوص الأسهم والأرباح. كما وأن قسم المساهمين يعمل كحلقة وصل بين المساهمين وبين شركات الوساطة لتسهيل معاملات المساهمين من خلال الرجوع الى برنامج المساهمين وتدقيق بيانات المساهم ومن ثم التأكيد على مساهمته في الشركة.

قامت شركة القدس للمستحضرات الطبية بتوزيع أرباحها من خلال البنوك المنتشرة في جميع أرجاء الوطن بما في ذلك غزة ، وذلك تطبيقاً لسياسة الشركة في تقديم أفضل التسهيلات للمساهمين في استلام أرباحهم السنوية ، بحيث استلم كل مساهم أرباحه من البنك الموجود في منطقة سكنه .

يحرص قسم المساهمين على اتباع آلية لتسليم أرباح المساهمين وذلك من خلال التواصل بشكل مباشر مع المساهم والتأكد من شخصه من خلال طلب الأوراق الثبوتية ومن ثم تسليمه الأرباح بعد توقيعه على الاستلام وارفاق صورة من بطاقة الهوية ، كما وانه لا يتم اصدار شيكات غير مختومة بالمستفيد الأول خوفاً من ضياع الشيك او صرفه من شخص آخر غير المستفيد .

يعمل قسم المساهمين وبشكل دوري وبالتعاون مع قسم الحسابات في بورصة فلسطين على تحديث سجلات المساهمين برقم مستثمر خاص بكل مساهم وفقاً لرقم هويته، حيث تم دعوة المساهمين لتحديث بياناتهم من خلال الاعلان بالصحف وكذلك بشكل شخصي بالاتصال بشكل مباشر بأرقام الهواتف المدونة في سجل المساهمين وذلك سعياً للوصول الى أكبر قاعدة من البيانات الحديثة للمساهمين.

شكل وآلية اصال المعلومات للمساهمين :

- يتم توجيه دعوة شخصية لحضور اجتماع الهيئة العامة السنوي لجميع المساهمين إلى عناوينهم المحدثة في سجلاتنا قبل أسبوعين على الأقل من تاريخ انعقاده.
- يتم أيضاً نشر إعلان دعوة انعقاد اجتماع الهيئة العامة في الصحف المحلية وذلك قبل أسبوع من تاريخ انعقاده.
- يتم وضع التقرير السنوي لدى قسم المساهمين في المركز الرئيسي للشركة.
- يتم نشر الدعوة والتقرير السنوي على موقعنا الإلكتروني www.jepharm.ps .

مسائل أحييت للتصويت من قبل حملة الأسهم؛ لا يوجد

صفقات لأطراف ذات علاقة؛ لا يوجد

التدقيق الداخلي:

تتبع هذه الدائرة للجنة المطابقة وإدارة المخاطر المنبثقة عن مجلس الإدارة والتي يرأسها السيد محمد مسروجي رئيس مجلس الادارة، ويولي لها السيد رئيس المجلس أهمية كبرى لضبط العمل بالشركة ومتابعة تطبيق الانظمة بكل دقة وحصر التجاوزات في الأنظمة ووضع الإجراءات الكفيلة بمنع تكرار مثل هذه التجاوزات.

هي من الدوائر المهمة في الشركة وتقوم بأعمال الرقابة ورصد المخاطر الإدارية والمالية والفنية والتي تغطي كافة أعمال الشركة، وتقوم برفع التقارير التي تعكس مدى التزام الإدارة التنفيذية بالأنظمة والسياسات وإجراءات العمل، كما انه يتم ارسال التقارير للرئيس التنفيذي لوضع خطة عمل لتصحيح التجاوزات ووضع آلية عمل وإجراءات رقابية لعدم تكرار مثل تلك الأخطاء.

يتم التوافق في بداية كل سنة على خطة التدقيق الداخلي على الدوائر والادارات المختلفة بالشركة بحيث يشمل التدقيق كافة جوانب عمل الشركة.

المستشارون القانونيون

الأستاذ راسم كمال / فلسطين

الأستاذ محمود مصلح / فلسطين

الأستاذ علي البكار / فلسطين

الأستاذ حاتم شاهين / فلسطين

الأستاذ توفيق الطباع / الأردن

الأستاذ فواز أبو حويج / الأردن

مكتب ايكويتي للاستشارات القانونية

نشاطات الشركة في العام 2015

حفلة تكريم بمناسبة يوم المرأة وعيد الأم لمنتسبات الأمن العام الفلسطيني



فريق كرة قدم شركة القدس للمستحضرات الطبية يحصد المرتبة الثانية في دوري مدى



مشاركة موظفي الشركة في مبادرة وطني جميل



مشاركة الموظفين في فعالية نشيد موطني



جانب من بعض المؤتمرات واللقاءات العلمية للأطباء والصيادلة



جانب من بعض المؤتمرات واللقاءات العلمية للأطباء والصيادلة



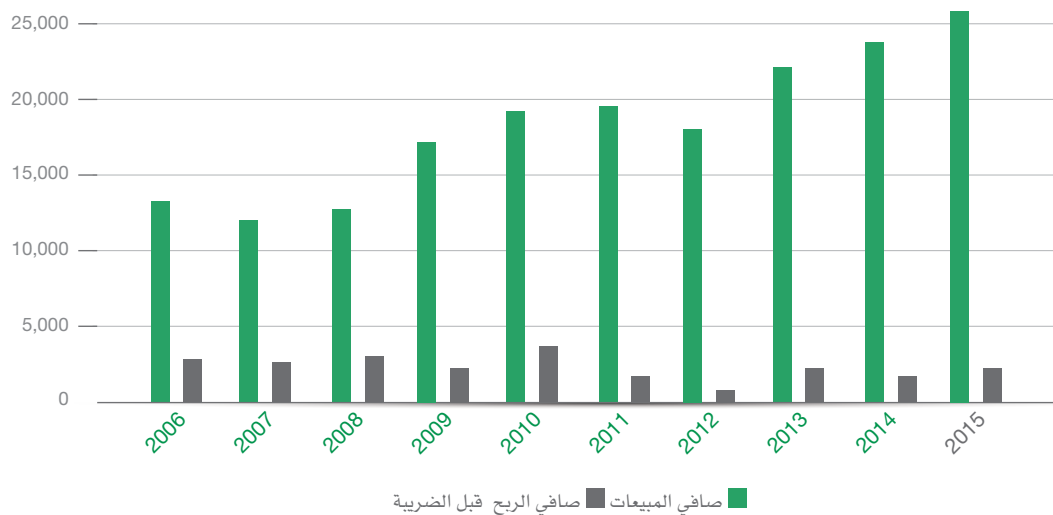
تقرير الدائرة المالية

صافي المبيعات السنوية مقابل صافي الارباح - اقرب الف دولار:

الشركة حافظت على معدلات نمو في مبيعاتها خلال السنوات 2006 - 2015 بنسبة 94.8% واستطاعت الشركة ان تحقق نموا في مبيعاتها بنسبة 8.90% خلال العام 2015 مقارنة بالعام 2014.

فيما يتعلق بارباح الشركة فقد شهد العام 2015 نموا في الارباح مقارنة مع العام 2014 بنسبة 28.10% ومن المتوقع ان تزداد نسبة النمو في السنوات القادمة مع انتهاء الشركة من تطوير مشاريعها الخارجية.

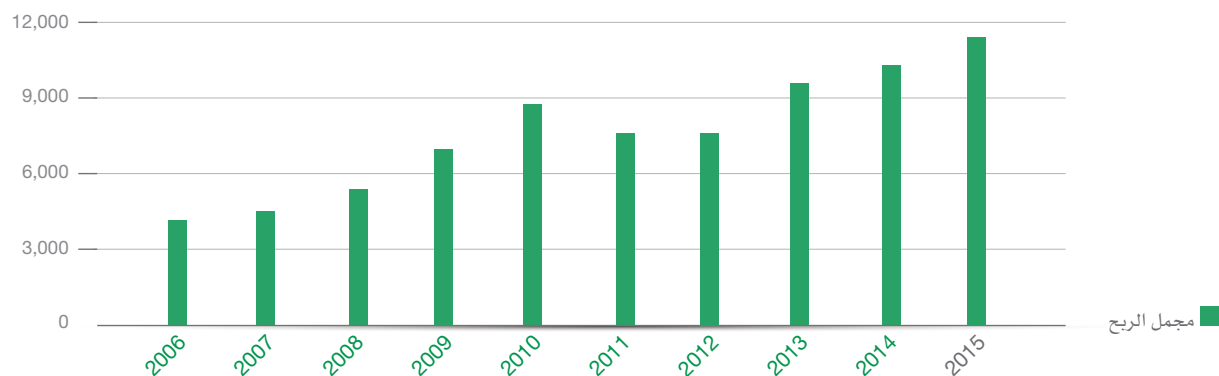
البيان	2015	2014	2013	2012	2011	2010	2009	2008	2007	2006
صافي المبيعات	25,838	23,730	22,018	18,047	19,870	19,307	17,376	12,725	12,293	13,265
صافي الربح قبل الضريبة	2,327	1,817	2,315	651	1,847	3,706	2,328	2,715	2,423	2,633



مجمل الدخل - اقرب الف دولار:

الشركة حافظت على معدلات نمو في مجمل ارباحها بنسبة 180% لتصبح 12,774 مليون دولار عام 2015 بعد ان كانت 4,564 مليون دولار عام 2006. وارتفع مجمل ربح الشركة خلال العام 2015 بنسبة 1.1% ليصبح 12,774 مليون دولار مقارنة مع 11,501 مليون دولار للعام 2014.

البيان	2015	2014	2013	2012	2011	2010	2009	2008	2007	2006
مجمل الربح	12,774	11,501	10,514	8,304	8,432	9,803	7,822	6,064	4,906	4,564

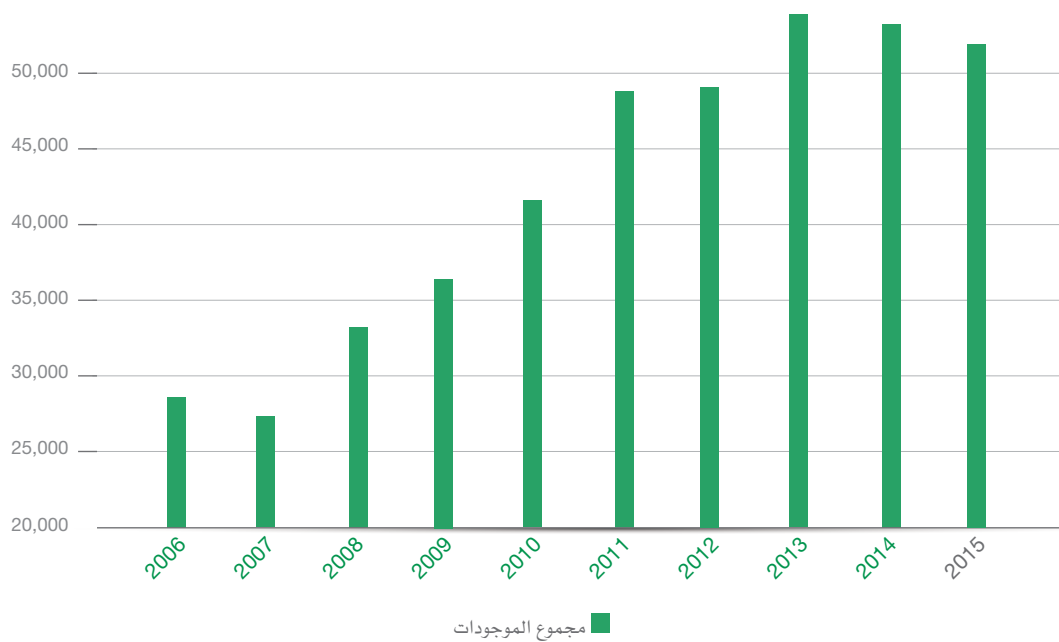


مجموع الموجودات - اقرب الف دولار:

استطاعت الشركة ان تحافظ على نمو مستمر في مجموع اصولها، لترتفع ما يزيد عن 78% خلال الفترة 2006-2015. لتصبح 51.192 مليون دولار عام 2015 بعد ان كانت 28.682 مليون دولار عام 2006.

ان انخفاض مجموع موجودات الشركة الإجمالية بنسبة 3.40% خلال العام 2015 مقارنة مع العام 2014 قابله انخفاض بمجموع المطلوبات للعام 2015 بنسبة 18.68% مقارنة مع العام 2014.

البيان	2015	2014	2013	2012	2011	2010	2009	2008	2007	2006
مجموع الموجودات	51,192	53,003	53,869	48,876	48,216	41,946	35,128	33,457	26,973	28,682

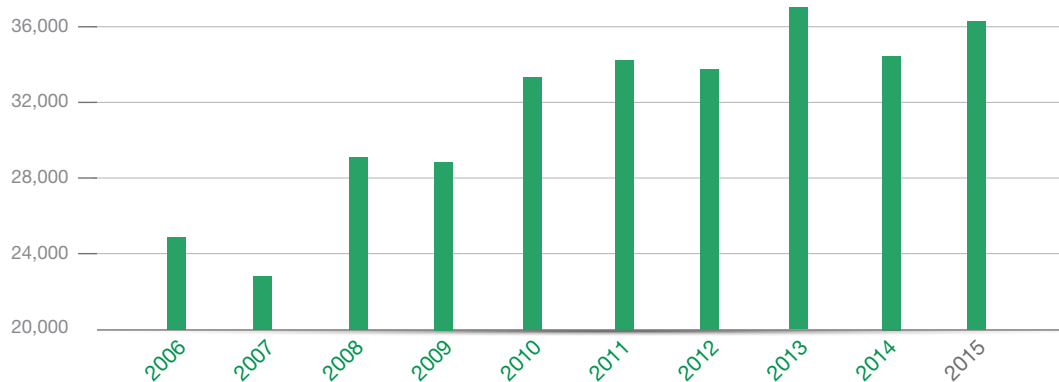


ملخص حقوق المساهمين - اقرب الف دولار:

تعمل ادارة الشركة على زيادة حقوق مساهميها لتحقيق اكبر عائد ممكن لهم، وقد استطاعت ان تحافظ على نسب نمو في حقوق المساهمين بما يزيد عن 45.2% لتصبح 36.209 مليون دولار خلال العام 2015 بعد ان كانت 24.941 مليون دولار عام 2006.

وقد ارتفعت حقوق مساهمي الشركة بنسبة 4.70% في نهاية العام 2015 لتصبح 36.209 مليون دولار مقارنة مع 34.577 مليون دولار للعام 2014.

البيان	2015	2014	2013	2012	2011	2010	2009	2008	2007	2006
مجموع حقوق المساهمين	36,209	34,577	37,050	33,711	34,238	33,219	28,322	28,993	23,039	24,941



الاختلاف بين البيانات المالية الأولية والمدققة في 31/12/2015:

1. اختلاف ضريبة الدخل ناتج عن احتساب مخصص اضافي لضريبة الدخل المستحقة بمبلغ 51,621 دولار .
2. اختلاف صافي ربح الشركة بسبب احتساب مخصص مكافآت مستحقة للموظفين لم تكن محتسبة في الافصاح الأولي بقيمة 118,000 دولار، اضافة الى احتساب مخصصات اضافية من قبل شركات تابعة بمبلغ 38,745 دولار .
3. أما فيما يتعلق بالتغيير عن بعض البنود الأخرى فهو ناتج عن اعادة تصنيف لبعض الحسابات.




الإقرارات

يقر مجلس إدارة الشركة بعدم وجود أي أمور جوهرية قد تؤثر على استمرارية عمل الشركة خلال عام 2016.

يقر مجلس الإدارة بمسؤوليته عن إعداد البيانات المالية وتوفير نظام رقابة فعال :-

الاسم	محمد مسروحي	ابراهيم الطويل	يوسف أمين	بثينة دقماق
	رئيس مجلس الادارة	نائب رئيس مجلس الادارة	عضو مجلس الادارة	عضو مجلس الادارة
التوقيع				

نقر نحن الموقعين أدناه بصحة ودقة واكتمال المعلومات والبيانات الواردة في التقرير السنوي :-

الاسم	محمد مسروحي	اياد مسروحي	عبد الرحيم خالد
	رئيس مجلس الإدارة	الرئيس التنفيذي	المدير المالي
التوقيع			

البيانات المالية المدققة

May

Jun

Jul

Aug

Sep

Oct

Nov

Dec

شركة القدس للمستحضرات الطبية المساهمة العامة المحدودة

البيانات المالية الموحدة

للسنة المنتهية في 31 كانون الأول 2015

مع تقرير مدقق الحسابات المستقل

- الفهرس -

صفحة

2	تقرير مدقق الحسابات المستقل
3	بيان المركز المالي الموحد
4	بيان الدخل الموحد
5	بيان الدخل الشامل الموحد
6	بيان التغيرات في حقوق الملكية الموحد
7	بيان التدفقات النقدية الموحد
8	الإيضاحات للبيانات المالية الموحدة

تقرير مدقق الحسابات المستقل
إلى مساهمي شركة القدس للمستحضرات الطبية المساهمة العامة المحدودة

قمنا بتدقيق البيانات المالية الموحدة المرفقة لشركة القدس للمستحضرات الطبية المساهمة العامة المحدودة (فيما يلي "الشركة")، والتي تتكون من بيان المركز المالي الموحد كما في 31 كانون الأول 2015 وكل من بيان الدخل الموحد وبيان الدخل الشامل الموحد وبيان التغيرات في حقوق الملكية الموحد وبيان التدفقات النقدية الموحد للسنة المنتهية بذلك التاريخ، وملخصاً لأهم السياسات المحاسبية والإيضاحات التفسيرية الأخرى.

مسؤولية مجلس الإدارة عن البيانات المالية الموحدة

إن مجلس الإدارة مسؤول عن إعداد بيانات مالية موحدة وعرضها بصورة عادلة وفقاً لمعايير التقارير المالية الدولية، إضافة إلى توفير نظام رقابة داخلي يراه المجلس ضرورياً لغرض إعداد وعرض بيانات مالية موحدة خالية من الأخطاء الجوهرية، سواء الناتجة عن الإحتيال أو الخطأ.

مسؤولية مدقق الحسابات

إن مسؤوليتنا هي إبداء الرأي حول هذه البيانات المالية الموحدة استناداً إلى تدقيقنا. لقد قمنا بتدقيقنا وفقاً للمعايير الدولية للتدقيق. وتتطلب منا تلك المعايير الإلتزام بقواعد السلوك المهني وتخطيط وتنفيذ أعمال التدقيق للحصول على تأكيد معقول بأن البيانات المالية الموحدة خالية من الأخطاء الجوهرية.

يتضمن التدقيق القيام بإجراءات للحصول على أدلة تدقيق ثبوتية للمبالغ والإفصاحات في البيانات المالية الموحدة. تستند الإجراءات المختارة إلى تقدير مدقق الحسابات، بما في ذلك تقييم مخاطر الأخطاء الجوهرية في البيانات المالية الموحدة، سواء كانت ناشئة عن احتيال أو عن خطأ. عند القيام بتقييم تلك المخاطر، يأخذ مدقق الحسابات في الاعتبار إجراءات الرقابة الداخلية للمنشأة المتعلقة بالإعداد والعرض العادل للبيانات المالية الموحدة وذلك لغرض تصميم إجراءات تدقيق مناسبة حسب الظروف، وليس لغرض إبداء رأي حول فعالية الرقابة الداخلية لدى المنشأة. يتضمن التدقيق كذلك تقييم مدى ملاءمة السياسات المحاسبية المتبعة، ومعقولية التقديرات المحاسبية المعدة من الإدارة، وكذلك تقييم العرض العام للبيانات المالية الموحدة.

نعتقد أن أدلة التدقيق الثبوتية التي حصلنا عليها كافية ومناسبة لتوفر أساساً لرأينا.

الرأي

في رأينا، أن البيانات المالية الموحدة تظهر بصورة عادلة من كافة النواحي الجوهرية المركز المالي الموحد للشركة كما في 31 كانون الأول 2015 وأدائها المالي الموحد وتدقيقاتها النقدية الموحدة للسنة المنتهية في ذلك التاريخ وفقاً لمعايير التقارير المالية الدولية.

حازر مسيبا

رخصة رقم 2003/115
برايس ووترهاوس كوبرز فلسطين المحدودة
30 آذار 2016
رام الله، فلسطين

كما في 31 كانون الأول		إيضاح	
2014	2015		
			الموجودات
			موجودات غير متداولة
20,664,029	20,624,103	4	ممتلكات وآلات ومعدات
500,709	655,959	5	استثمار في شركة حليفة
293,867	293,490	6	استثمارات عقارية
242,564	371,800	7	موجودات مالية متوفرة للبيع
127,018	130,232	8	موجودات ضريبية مؤجلة
21,828,187	22,075,584		مجموع الموجودات غير متداولة
			موجودات متداولة
9,413,602	8,800,860	9	بضاعة
16,110,608	16,186,418	10	نعم مدينة
2,741,596	2,439,562	11	موجودات متداولة أخرى
18,626	12,686	12	موجودات مالية للمتاجرة
2,889,923	1,677,122	13	النقد والنقد المعادل
31,174,355	29,116,648		مجموع الموجودات متداولة
53,002,542	51,192,232		مجموع الموجودات
			حقوق الملكية والمطلوبات
			حقوق الملكية
17,060,000	17,060,000	1	رأس المال المدفوع
2,779,138	2,779,138		علاوة إصدار
4,104,358	4,437,729	15	إحتياطي إجباري
1,367,966	1,367,966	15	إحتياطي إختياري
3,394,609	3,749,965	16	فائض إعادة التقييم والتغير المتراكم في القيمة العادلة
(739,990)	(814,403)		فروقات ترجمة عملات أجنبية
6,184,972	6,980,832		أرباح مدورة
34,151,053	35,561,227		حق ملكية حملة الأسهم العائد لمساهمي الشركة الأم
426,164	647,664		حقوق جهات غير مسيطرة
34,577,217	36,208,891		مجموع حقوق الملكية
			المطلوبات
			مطلوبات غير متداولة
3,467,426	3,171,551	17	قروض طويلة الأجل
2,399,243	2,570,026	18	مخصص تعويض نهاية الخدمة
5,866,669	5,741,577		مجموع المطلوبات الغير متداولة
			مطلوبات متداولة
5,321,998	4,189,364	19	نعم دائنة
2,680,908	2,219,801	17	الجزء المتداول من القروض طويلة الأجل
756,105	270,206	20	مخصص ضريبية الدخل
3,799,645	2,562,393	21	مطلوبات متداولة أخرى
12,558,656	9,241,764		مجموع المطلوبات المتداولة
18,425,325	14,983,341		مجموع المطلوبات
53,002,542	51,192,232		مجموع حقوق الملكية والمطلوبات

- إن الإيضاحات المرفقة للبيانات المالية الموحدة على الصفحات من 8 إلى 31 تشكل جزءاً لا يتجزأ منها.

- تم اعتماد البيانات المالية الموحدة على الصفحات من 3 إلى 31 والموافقة على إصدارها من قبل مجلس الإدارة بتاريخ 28 آذار 2016 وقد تم التوقيع بالإتابة عنهم.

السيد عبد الرحيم خالد

مساعد المدير العام للشؤون المالية

السيد إياد المسروجي

الرئيس التنفيذي

السيد محمد المسروجي

رئيس مجلس الإدارة

للسنة المنتهية في 31 كانون الأول		إيضاح	
2014	2015		
26,049,510	28,687,247	22	المبيعات
(2,319,344)	(2,849,386)	22	عمولات وكلاء وخصم على المبيعات ومرتجعات
23,730,166	25,837,861		صافي المبيعات
(12,229,251)	(13,063,994)	23	كافة المبيعات
11,500,915	12,773,867		مجمل الربح
(5,090,051)	(4,809,573)	24	مصاريف بيع وتسويق
(2,690,587)	(2,991,148)	25	مصاريف إدارية وعامة
(782,698)	(889,086)	26	مصاريف البحث والتطوير
(224,846)	(299,497)		مصاريف بضاعة تالفة
(63,500)	(117,129)	9	مخصص بضاعة تالفة ومتقادمة
(100,000)	(191,028)	10	مخصص ذمم مشكوك في تحصيلها
2,549,233	3,476,406		
(971,491)	(1,060,320)	27	مصاريف المشاريع
77,460	155,250	5	حصة الشركة من نتائج أعمال الشركة الحليفة
(151,856)	(212,666)	28	مصاريف تمويل
313,786	(31,529)	29	إيرادات ومصاريف أخرى
1,817,132	2,327,141		ربح السنة قبل ضريبة الدخل
(407,299)	(102,855)	20	مصروف ضريبة الدخل
1,409,833	2,224,286		ربح السنة
1,749,112	2,323,431		ويعود إلى:
(339,279)	(99,145)		مساهمي الشركة الأم
1,409,833	2,224,286		جهات غير مسيطرة
0.103	0.136	30	الحصة الأساسية والمخفضة للسهم من ربح السنة العائد إلى مساهمي الشركة الأم

- إن الإيضاحات المرفقة للبيانات المالية الموحدة على الصفحات من 8 إلى 31 تشكل جزءاً لا يتجزأ منها.

للسنة المنتهية في 31 كانون الأول	
2014	2015
1,409,833	2,224,286
(2,015)	355,356
(2,776,763)	(165,925)
(2,778,778)	189,431
(1,368,945)	2,413,717
(999,255)	2,604,374
(369,690)	(190,657)
(1,368,945)	2,413,717

ربح السنة
بنود الدخل الشامل الأخرى
بنود سيتم إعادة تصنيفها الى بيان الدخل الموحد في فترات لاحقة:
فانض إعادة التقييم والتغير المتراكم في القيمة العادلة
فروقات ترجمة عملات أجنبية
مجموع بنود الدخل الشامل الأخرى
صافي الدخل الشامل الموحد للسنة

ويعود إلى:
مساهمي الشركة الأم
حقوق جهات غير مسيطرة

- إن الإيضاحات المرفقة للبيانات المالية الموحدة على الصفحات من 8 إلى 31 تشكل جزءا لا يتجزأ منها.

حقوق ملكية حملة الأسهم العائد لمساهمي الشركة الأم

	حقوق ملكية حملة الأسهم العائد لمساهمي الشركة الأم	فائض إعادة التقييم	التغير المتراكم في القيمة العادلة	فروقات ترجمة عملات أجنبية	أرباح مطورة	المجموع	حقوق ملكية غير مسيطرة	مجموع حقوق الملكية
الرصيد في 1 كانون الثاني 2014	17,060,000	-	3,396,624	2,006,362	5,926,533	36,344,508	705,854	37,050,362
ربح السنة	-	-	-	-	1,749,112	1,749,112	(339,279)	1,409,833
بنود الدخل الشامل الأخرى	-	(2,015)	(2,015)	(2,746,352)	-	(2,748,367)	(30,411)	(2,778,778)
صافي الدخل الشامل للفترة	-	-	(2,015)	(2,746,352)	1,749,112	(999,255)	(369,690)	(1,368,945)
تحويلات إلى احتياطي إيجاري	-	-	-	-	(296,473)	-	-	(296,473)
توزيعات أرباح نقدية (إيضاح 14)	-	-	-	-	(1,194,200)	(1,194,200)	-	(1,194,200)
استحواد شركات تابعة (إيضاح 31)	-	-	-	-	-	-	90,000	90,000
الرصيد كما في 31 كانون الأول 2014	17,060,000	-	3,394,609	(739,990)	6,184,972	34,151,053	426,164	34,577,217
الرصيد في 1 كانون الثاني 2015	17,060,000	-	3,394,609	(739,990)	6,184,972	34,151,053	426,164	34,577,217
ربح السنة	-	-	-	-	2,323,431	2,323,431	(99,145)	2,224,286
بنود الدخل الشامل الأخرى	-	-	355,356	(74,413)	-	280,943	(91,512)	189,431
صافي الدخل الشامل للفترة	-	-	355,356	(74,413)	2,323,431	2,604,374	(190,657)	2,413,717
تحويلات إلى احتياطي إيجاري	-	-	-	-	(333,371)	-	-	(333,371)
توزيعات أرباح نقدية (إيضاح 14)	-	-	-	-	(1,194,200)	(1,194,200)	-	(1,194,200)
حصة حقوق جهات غير مسيطرة من زيادة رأس مال شركة سوردينم (شركة تابعة)	-	-	-	-	-	-	412,157	412,157
الرصيد كما في 31 كانون الأول 2015	17,060,000	-	3,749,965	(814,403)	6,980,832	35,561,227	647,664	36,208,891

- إن الإيضاحات المرفقة للبيانات المالية الموحدة على الصفحات من 8 إلى 31 تشكل جزءاً لا يتجزأ منها.

شركة القدس للمستحضرات الطبية المساهمة العامة المحدودة
بيان التدفقات النقدية الموحد
(جميع المبالغ بالدولار الأمريكي)

السنة المنتهية في 31 كانون الأول		إيضاح	
2014	2015		
1,817,132	2,327,141		أنشطة التشغيل
			ربح السنة قبل ضريبة الدخل
			تعديلات:
605	1,762	29	خسارة تقييم الموجودات المالية للمتاجرة
1,468,077	1,340,571	4	استهلاكات
(77,460)	(155,250)	5	حصة الشركة من نتائج أعمال الشركة الحليفة
547,709	361,843	18	مخصص تعويض نهاية الخدمة
100,000	191,028	10	مخصص ذمم مشكوك في تحصيلها
63,500	117,129	9	مخصص بضاعة تالفة ومتقادمة
274,275	365,605	27,28	مصاريف تمويل
-	(13,000)	29	عوائد الاستثمارات
-	115	29	خسائر بيع موجودات مالية للمتاجرة
5,852	(19,354)	29	(أرباح) خسائر بيع ممتلكات وآلات ومعدات
4,199,690	4,517,590		
			التغيرات في رأس المال العامل:
1,387,618	(288,217)	10	ذمم مدينة
(1,663,006)	498,326	9	بضاعة
(636,433)	302,034	11	موجودات متداولة أخرى
1,488,636	(1,132,634)	19	ذمم دائنة
(396,143)	(1,237,252)	21	مطلوبات متداولة أخرى
(64,341)	(3,214)	8	موجودات ضريبة مؤجلة
(514,909)	(629,048)	20	دفعات ضريبة دخل
(87,185)	(179,302)	18	دفعات تعويض نهاية الخدمة
3,713,927	1,848,283		صافي النقد الناتج من أنشطة التشغيل
			أنشطة الاستثمار
(1,162,671)	(1,679,904)	4	شراء ممتلكات وآلات ومعدات
(110,000)	-	31	استحواذ على شركات تابعة
-	4,062		العائد من بيع موجودات مالية للمتاجرة
-	13,000	29	عوائد الاستثمارات المقبوضة
-	25,938		العائد من بيع ممتلكات وآلات ومعدات
(1,272,671)	(1,636,904)		صافي النقد المستخدم في أنشطة الاستثمار
			أنشطة التمويل
(1,069,402)	(1,059,779)	14	توزيعات أرباح نقدية
2,000,000	2,086,778	17	قروض طويلة الأجل
(1,487,522)	(2,843,760)	17	تسديدات قروض طويلة الأجل
-	(1,237,200)		شراء حصص إضافية في شركة تابعة
(274,275)	(365,605)	27,28	مصاريف تمويل مدفوعة
(831,199)	(3,419,566)		صافي النقد المستخدم في أنشطة التمويل
1,610,057	(3,208,187)		(النقص) الزيادة في النقد والنقد المعادل
(1,522,424)	1,995,386		فروقات ترجمة عملات أجنبية
2,802,290	2,889,923		النقد والنقد المعادل في بداية السنة
2,889,923	1,677,122	13	النقد والنقد المعادل في نهاية السنة

- إن الإيضاحات المرفقة للبيانات المالية الموحدة على الصفحات من 8 إلى 31 تشكل جزءاً لا يتجزأ منها.

الإيضاحات للبيانات المالية الموحدة
(جميع المبالغ بالدولار الأمريكي)

إيضاح (1) عام

تأسست شركة القدس للمستحضرات الطبية المساهمة العامة المحدودة (الشركة) بموجب قانون الشركات رقم 12 لسنة 1964 وسجلت كشركة مساهمة عامة تحت رقم 562600197 بتاريخ 1 نيسان 1978. يتم تداول أسهم الشركة في سوق فلسطين للأوراق المالية وتمارس الشركة نشاطها من خلال مركزها الرئيسي بمدينة البيرة.

قامت الشركة خلال الفترة منذ التأسيس وحتى 30 حزيران 2013 بزيادة رأسمال الشركة المصرح والمكتتب به والمدفوع على مراحل ليصبح 17,060,000 دولار موزعا على 17,060,000 سهم بواقع دولار واحد لكل سهم.

من الغايات الأساسية للشركة هي إقامة مصانع لإنتاج المستحضرات الطبية والكيميائية والتجارة العامة والاستيراد والتصدير والمساهمة في الاستثمارات المحلية والخارجية.

إيضاح (2) البيانات المالية الموحدة

تشمل البيانات المالية الموحدة البيانات المالية لشركة القدس للمستحضرات الطبية وشركاتها التابعة التالية كما في 31 كانون الأول 2015. تم توحيد البيانات المالية للشركة وشركاتها التابعة على أساس تجميع كل بند من موجودات ومطلوبات ونتائج أعمال الشركة مع بنود موجودات ومطلوبات ونتائج أعمال الشركات التابعة، بعد استبعاد كافة أرصدة الحسابات الجارية والمعاملات فيما بين الشركة والشركات التابعة.

لقد كانت نسبة ملكية الشركة المباشرة وغير المباشرة في حقوق ملكية شركاتها التابعة كما في 31 كانون الأول 2015 و 2014 على النحو التالي:

اسم الشركة	بلد التأسيس	نسبة الملكية %		رأس المال دولار أمريكي	
		2014	2015	2014	2015
شركة نهر الأردن	الأردن	97.33	97.33	7,052,186	7,052,186
شركة القدس فارم	الجزائر	100	100	1,078,138	1,078,138
شركة سوبرديم *	الجزائر	49	83	1,339,915	5,940,000
شركة دار القلم	فلسطين	55	55	110,000	110,000

* بالرغم من أن الشركة كانت تملك ما نسبته 49% من شركة سوبرديم في 2014 إلا أنها كانت تمتلك القدرة على التأثير على عوائد هذه الشركة من خلال نفوذها عليها وبالتالي تم توحيدها مع البيانات المالية للشركة.

إيضاح (3) أسس الإعداد والسياسات المحاسبية

أسس إعداد البيانات المالية الموحدة

تم إعداد البيانات المالية الموحدة وفقاً لمبدأ الكلفة التاريخية باستثناء قياس الموجودات المالية المتوفرة للبيع والموجودات المالية للمتاجرة والأراضي بالقيمة العادلة في تاريخ البيانات المالية الموحدة. تم إعداد البيانات المالية الموحدة بالدولار الأمريكي. تم إعداد البيانات المالية الموحدة للشركة وشركاتها التابعة وفقاً لمعايير التقارير المالية الدولية كما أصدرها مجلس معايير المحاسبة الدولية.

أسس توحيد البيانات المالية

تشمل البيانات المالية الموحدة البيانات المالية للشركة وشركاتها التابعة كما في 31 كانون الأول 2015. تتحقق السيطرة عند امتلاك الشركة للحق، أو تكون معرضة، لعوائد متغيرة ناتجة عن استثمارها بالشركات المستثمر بها ويكون للشركة أيضاً القدرة على التأثير على هذه العوائد من خلال نفوذها في هذه الشركات.

يبدأ توحيد البيانات المالية للشركات التابعة عند حصول الشركة على السيطرة ويتوقف التوحيد عند فقدانها للسيطرة على الشركات التابعة. يتم إضافة الموجودات والمطلوبات والدخل والمصاريف للشركات التابعة التي تم الاستحواذ عليها أو التي تم التخلص منها خلال السنة في البيانات المالية الموحدة من تاريخ الحصول على السيطرة وحتى تاريخ فقدانها. يتم تسجيل أثر التغيير في نسبة الملكية في الشركة التابعة (دون فقدان السيطرة عليها) كمعاملات بين المالكين.

تم استبعاد كافة الأرصدة والمعاملات والأرباح والخسائر غير المتحققة الناتجة عن المعاملات بين شركات الشركة وتوزيعات الأرباح بالكامل.

الإيضاحات للبيانات المالية الموحدة
(جميع المبالغ بالدولار الأمريكي)

يتم قيد حصة حقوق الجهات غير المسيطرة من الخسائر حتى لو كان هنالك عجزاً في رصيد حقوق الجهات غير المسيطرة.
في حال فقدان الشركة السيطرة على الشركات التابعة يتم ما يلي:

- استبعاد موجودات ومطلوبات الشركة التابعة (بما فيها الشفرة)
- استبعاد القيمة الدفترية لحقوق الجهات غير المسيطرة
- استبعاد فروقات ترجمه العملات الأجنبية المقيدة في حقوق الملكية
- قيد القيمة العادلة للمقابل المالي الذي تم الحصول عليه
- قيد أي استثمار متبقي بالقيمة العادلة
- قيد الفائض أو العجز في بيان الدخل الموحد
- تصنيف حصة الشركة الأم في المكونات المقيدة سابقاً في بنود الدخل الشامل الأخرى كريح أو خسارة في بيان الدخل الموحد كما هو مناسب.

التغيرات في السياسات المحاسبية

إن السياسات المحاسبية المتبعة في إعداد البيانات المالية الموحدة للشركة مطابقة لتلك التي تم استخدامها لإعداد البيانات المالية الموحدة للسنة السابقة باستثناء أن الشركة قامت بتطبيق التعديلات التالية على معايير التقارير المالية الدولية ابتداء من مطلع كانون الثاني 2015:

أ- المعايير التي تم تطبيقها من قبل الشركة لأول مرة والنافذة التطبيق في السنة المالية التي تبدأ في أول كانون الثاني 2015

- التحسينات السنوية لمعايير التقارير المالية الدولية للدورات 2010-2012 و 2011-2013
- تعديلات معيار المحاسبة الدولي رقم 19 (منافع الموظفين) حول الخطط محددة المنافع
- التعديلات السنوية لمعايير التقارير المالية الدولية للدورة 2012-2014
- تعديلات معيار التقارير المالية الدولي رقم 1 بما يتعلق بالإقصاحات

حيث أن هذه التعديلات والتحسينات مجرد توضيح للمتطلبات الحالية، فإنها لا تؤثر على السياسات المحاسبية للشركة أو أي من الإقصاحات.

ب- المعايير والتفسيرات الجديدة التي لم يتم تطبيقها حتى الآن

تم نشر بعض المعايير المحاسبية الجديدة والتفسيرات الغير ملزمة للفترة المالية المنتهية في 31 كانون الأول 2015 ولم يتم تطبيقها مبكراً من قبل الشركة. تقوم الشركة بتقييم تأثير هذه المعايير والتفسيرات الجديدة أدناه.

- معيار التقارير المالية الدولي رقم 9 - (الأدوات المالية): يتناول المعيار تصنيف وقياس واستبعاد الموجودات والمطلوبات المالية ويدخل قواعد جديدة لمحاسبة التحوط. في حزيران 2014، أجرى مجلس معايير المحاسبة الدولية مزيد من التغييرات على قواعد التصنيف والقياس وقدم أيضاً نموذج جديد للانخفاض في القيمة وبهذه التعديلات اكتمل الآن معيار الأدوات المالية الجديد حيث يجب أن يطبق للسنوات المالية التي تبدأ في أو بعد الأول من كانون الثاني 2018.
- معيار التقارير المالية الدولي رقم 15، "الإيراد من العقود مع العملاء": أصدر مجلس المحاسبة الدولية معيار جديد للاعتراف بالإيراد. هذا وسوف يحل هذا المعيار محل معيار المحاسبة الدولي رقم 18 والذي يغطي عقود السلع والخدمات ومعيار المحاسبة الدولي رقم 11 والذي يغطي عقود البناء. بناء على المعيار الجديد يتم الاعتراف بالإيرادات عند نقل السيطرة على السلعة أو الخدمة للعميل - وبالتالي فإن فكرة السيطرة تحل محل فكرة المخاطر والعائد. يسمح المعيار بتطبيق مبكر، ويطبق إلزامياً للسنوات المالية التي تبدأ في أو بعد أول كانون الثاني 2018.

لا توجد معايير أخرى غير نافذة والتي يتوقع أن يكون لها تأثير جوهري على الشركة في فترات التقارير الحالية أو المستقبلية، وعلى المعاملات المستقبلية المتوقعة.

الإيضاحات للبيانات المالية الموحدة
(جميع المبالغ بالدولار الأمريكي)

الأسس والتقديرات

إن إعداد البيانات المالية الموحدة وفقاً لمعايير التقارير المالية الدولية يتطلب استخدام عدة تقديرات وإفتراضات محاسبية تؤثر على مبالغ الإيرادات والمصاريف والموجودات والمطلوبات وعرض الالتزامات المحتملة كما في تاريخ البيانات المالية الموحدة. نظراً لاستخدام هذه التقديرات والإفتراضات، قد تختلف النتائج الفعلية عن التقديرات، وقد يستدعي ذلك تعديل القيم الدفترية للموجودات أو المطلوبات في المستقبل.

فيما يلي تفاصيل الإجتهاادات الجوهرية التي قامت بها الشركة:

تدني قيمة المخزون

تقوم إدارة الشركة بتقدير صافي قيمة المخزون المتوقع تحقيقها في تاريخ البيانات المالية الموحدة بناءً على الخبرات السابقة، ويتم تخفيض القيمة الدفترية للمخزون، إن لزم الأمر.

مخصص الذمم المشكوك في تحصيلها

تقدم الشركة خدماتها للعملاء ضمن شروط تسهيلات معينة. تستخدم إدارة الشركة تقديرات معينة، بناءً على خبرات سابقة، لتحديد مبالغ الديون المشكوك في تحصيلها.

الأعمار الإنتاجية للممتلكات والآلات والمعدات

تقوم إدارة الشركة بإعادة تقدير الأعمار الإنتاجية للممتلكات والآلات والمعدات وتقوم بتعديلها، إن لزم الأمر، في نهاية كل سنة مالية.

مخصص ضريبة الدخل

تستخدم إدارة الشركة تقديرات معينة لتحديد مخصص ضريبة الدخل. تعتقد إدارة الشركة بأن هذه التقديرات والإفتراضات معقولة.

القيمة العادلة للأدوات المالية

عندما لا يمكن الحصول على القيمة العادلة للموجودات والمطلوبات المالية الظاهرة في بيان المركز المالي الموحد من الأسواق النشطة، يتم استخدام تقنيات تقييم مثل نموذج خصم التدفقات النقدية. إن المدخلات المستخدمة في هذه النماذج تكون مأخوذة من الأسواق حيثما كان ذلك ممكناً، يتم الاعتماد على درجة من التقديرات والأحكام للوصول إلى القيمة العادلة. إن هذه التقديرات تشمل تأثير عوامل على المدخلات المستخدمة، مثل مخاطر السيولة ومخاطر الائتمان والتقلبات الأخرى. إن التغيير في الإفتراضات حول هذه العوامل يمكن أن يؤثر على القيمة العادلة للأدوات المالية.

تدني في قيمة الاستثمارات

تعتبر الشركة الاستثمارات المصنفة كموجودات مالية متوفرة للبيع كاستثمارات متدنية القيمة عند وجود تدني جوهري ومستمر في القيمة العادلة إلى أقل من الكلفة أو عند وجود أدلة موضوعية أخرى على التدني.

تدني الاستثمارات العقارية التي تظهر بالكلفة

تقوم إدارة الشركة بمراجعة دورية للإستثمارات العقارية التي تظهر بالكلفة لتقدير أي تدني في قيمتها ويتم أخذ هذا التدني في بيان الدخل الموحد للسنة.

ملخص لأهم السياسات المحاسبية

تحقق الإيرادات

يتم إثبات الإيرادات عندما يصبح من المرجح تنفق المنافع الاقتصادية على الشركة وتوفر إمكانية قياس مبالغ الإيرادات بموثوقية بغض النظر عن تاريخ استلام الدفعات. يقاس الإيراد بالقيمة العادلة للمبالغ. كذلك يجب توفر الشروط الخاصة التالية قبل إثبات الإيرادات:

إيرادات المبيعات

تتحقق إيرادات المبيعات عند انتقال المخاطر الهامة ومنافع الملكية للمشتري.

إيرادات أرباح أسهم

تتحقق أرباح أو خسائر تداول الاستثمارات في الموجودات المالية عند إتمام عملية التداول، ويتم الاعتراف بأرباح توزيعات الأسهم من الشركات المستثمر بها عند نشوء حق لإستلامها.

الإيضاحات للبيانات المالية الموحدة (جميع المبالغ بالدولار الأمريكي)

تحقق المصاريف

يتم تحقق المصاريف عند حدوثها وفقاً لمبدأ الاستحقاق.

مصاريف التمويل

تتم رسملة مصاريف التمويل ذات العلاقة المباشرة بشراء أو إنشاء أو إنتاج أصول تحتاج لفترة زمنية لتصبح جاهزة للاستعمال أو البيع كجزء من تكلفة هذه الاصول. يتم قيد جميع مصاريف التمويل الأخرى كمصاريف عند حدوثها. تتكون مصاريف التمويل من الفوائد والتكاليف الأخرى التي تتكبدها الشركة للحصول على التمويل.

مصاريف البحث والتطوير

يتم تسجيل مصاريف البحث والتطوير في بيان الدخل الموحد، ولا يتم رسملة مصاريف التطوير وذلك لعدم تيقن إدارة الشركة من المنافع المستقبلية لمرحلة التطوير.

تدني قيمة الموجودات المالية

يتم إجراء تقييم في تاريخ البيانات المالية الموحدة لتحديد ما إذا كان هناك دليل موضوعي يثبت تدني موجودات مالية محددة. إذا وجد مثل هذا الدليل، فإنه يتم إثبات أية خسارة تدني ضمن بيان الدخل الموحد.

- أدوات الملكية المصنفة كموجودات مالية متوفرة للبيع: يتضمن الدليل الموضوعي انخفاض القيمة الجوهرية أو طول الأمد. يتم قياس جوهرية الإنخفاض بالرجوع إلى الكلفة الأصلية للاستثمار، ويتم قياس طول أمد الانخفاض بالرجوع إلى الفترة التي انخفضت خلالها القيمة العادلة عن القيمة الأصلية. يمثل التدني الفرق بين الكلفة الأصلية والقيمة العادلة، بعد تنزيل أية خسارة تدني معترف بها سابقاً ضمن بيان الدخل الموحد. لا يتم عكس خسائر التدني المقيدة سابقاً على أدوات الملكية من خلال بيان الدخل الموحد، وإنما يتم قيد الإرتفاع في القيمة العادلة على الموجودات المالية التي تم قيد التدني في قيمتها سابقاً من خلال بيان الدخل الشامل الموحد.

قروض طويلة الأجل

يتم قيد القروض طويلة الأجل مبدئياً بالقيمة العادلة بعد تنزيل أية تكاليف مباشرة. ويعاد لاحقاً تقييمها بالكلفة المطفأة باستخدام طريقة العائد الفعلي. تظهر الأرباح أو الخسائر الناتجة عن تخلي الجهة المقرضة عن القروض طويلة الأجل في بيان الدخل الموحد.

يتم احتساب الكلفة المطفأة بعد الأخذ بعين الاعتبار أي خصم أو علاوة على الشراء والرسوم والمصاريف الأخرى التي تشكل جزءاً من العائد الفعلي. يتم قيد الإطفاء الناتج عن استخدام طريقة العائد الفعلي ضمن بيان الدخل الموحد.

الاستثمارات العقارية

تظهر الاستثمارات العقارية بالكلفة بعد تنزيل أية خسائر تدن متراكمة في القيمة الدفترية. يتم دراسة تدني القيمة الدفترية للاستثمارات العقارية عند وجود أحداث وتغيرات في الظروف تشير إلى عدم توافر إمكانية استرداد قيمتها الدفترية. عند وجود مثل هذه الأدلة وعندما تزيد القيمة الدفترية عن القيمة المتوقع استردادها، يتم تخفيض القيمة الدفترية للقيمة المتوقع استردادها.

يتم استبعاد الاستثمارات العقارية عند التوقف عن استخدامها وعدم وجود أي منافع اقتصادية مستقبلية متوقعة نتيجة بيعها. يتم قيد الفرق بين العائد من استبعاد الأصل والقيمة الدفترية في بيان الدخل الموحد في فترة الاستبعاد.

الإيضاحات للبيانات المالية الموحدة
(جميع المبالغ بالدولار الأمريكي)

موجودات مالية متوفرة للبيع

يتم قيد الموجودات المالية المتوفرة للبيع عند الشراء بالقيمة العادلة مضافاً إليها مصاريف الاقتناء.

يتم قيد عمليات الشراء والبيع العادية للموجودات المالية في تاريخ الصفقة وهو تاريخ الالتزام بشراء أو بيع الموجودات المالية. إن عمليات الشراء والبيع العادية للموجودات المالية هي تلك التي يتم فيها تحويل الموجودات المالية خلال الفترة المحددة وفقاً للقوانين أو وفقاً لما هو متعارف عليه في أنظمة السوق.

إن أدوات الملكية المصنفة كموجودات مالية متوفرة للبيع هي تلك التي لم يتم تصنيفها كموجودات مالية للمتاجرة. لاحقاً للإثبات المبدئي، يُعاد تقييم الموجودات المالية المتوفرة للبيع بالقيمة العادلة ويتم قيد الأرباح أو الخسائر غير المحققة كبنود الدخل الشامل الأخرى في حساب فائض إعادة التقييم والتغير في القيمة العادلة ضمن حقوق الملكية إلى أن:

- يتم التخلي عن هذه الموجودات المالية، وعندها يتم قيد الأرباح أو الخسائر غير المتحققة المتراكمة في بيان الدخل الموحد.
- يتم إثبات تدني الموجودات المالية، وعندها يتم قيد الخسائر غير المتحققة المتراكمة في بيان الدخل الموحد.

يتم الاعتراف بإيرادات أرباح الأسهم من هذه الإستثمارات في بيان الدخل الموحد عند نشوء الحق لإستلامها.

الموجودات المالية للمتاجرة

يتم تصنيف الموجودات المالية كموجودات مالية للمتاجرة في حال وجود النية لبيع هذه الموجودات في المستقبل القريب. وتقيّد الموجودات المالية للمتاجرة بالقيمة العادلة عند الشراء، ويعاد تقييمها في تاريخ البيانات المالية الموحدة بالقيمة العادلة ويتم قيد أي ربح أو خسارة ناجمة عن التغير في القيمة العادلة لها في بيان الدخل الموحد في نفس فترة حدوث هذا التغير بما فيها التغير في القيمة العادلة الناتجة عن فروقات تحويل بنود الموجودات غير النقدية بالعملات الأجنبية.

توحيد الأعمال وشهرة الشراء

يتم قيد عمليات توحيد الأعمال باستخدام طريقة الاستحواذ. تمثل كلفة الاستحواذ مجموع القيمة العادلة للمقابل المالي المدفوع بتاريخ الاستحواذ وقيمة حقوق الجهات غير المسيطرة في الشركات المستحوذ عليها. عند أي توحيد للأعمال تقوم الشركة بتقييم حصة حقوق الجهات غير المسيطرة في الشركة المستحوذ عليها بالقيمة العادلة أو بنسبة حصة الجهات غير المسيطرة إلى صافي موجودات الشركة المسيطر عليها. يتم الاعتراف بمصاريف الإستحواذ في بيان الدخل الموحد.

تقوم الشركة عند الإستحواذ بتقدير وتصنيف الموجودات والمطلوبات المالية للشركة المستحوذ عليها وفقاً للشروط التعاقدية والظروف الإقتصادية بتاريخ الإستحواذ.

في حال توحيد الأعمال نتيجة الإستحواذ التدريجي، يتم قياس الإستثمار المصنف سابقاً للشركة المستحوذ عليها بالقيمة العادلة في تاريخ الإستحواذ. يتم قيد الفرق بين القيمة العادلة والقيمة الدفترية للإستثمار المصنف سابقاً في بيان الدخل الموحد.

يتم إثبات الشهرة الناتجة عن شراء الشركات التابعة بالكلفة والتي تمثل الزيادة في المقابل المالي الذي تم تحويله عن حصة الشركة في صافي الموجودات والمطلوبات التي تم الحصول عليها من الشركة التابعة. إذا كان المقابل المالي أقل من القيمة العادلة لصافي الموجودات للشركة التابعة، يتم تسجيل الفرق كربح في بيان الدخل الموحد.

لاحقاً للإثبات المبدئي، يتم إثبات الشهرة بالكلفة بعد تنزيل أية خسائر تدنٍ متراكمة. لغرض إجراء دراسة حول وجود تدني في القيمة الدفترية للشهرة، يتم توزيع قيمة الشهرة بتاريخ الشراء على الوحدات، أو مجموعة الوحدات المنتجة للنقد، والمتوقع أن تستفيد من عملية توحيد الأعمال، بغض النظر عن كون الموجودات والمطلوبات الأخرى للشركة قد تم توزيعها على هذه الوحدات أم لا.

الإيضاحات للبيانات المالية الموحدة
(جميع المبالغ بالدولار الأمريكي)

الممتلكات والآلات والمعدات

باستثناء الأراضي التي تظهر بالقيمة العادلة، تظهر الممتلكات والآلات والمعدات بالكلفة بعد تنزيل الإستهلاك المتراكم وخسائر التدهن المتراكمة إن وجدت. تشمل الممتلكات والآلات والمعدات الكلفة المتكبدة لاستبدال أي من مكونات العقارات والمعدات ومصاريف التمويل للمشاريع الإنشائية طويلة الأجل إذا تحققت شروط الاعتراف. يتم إثبات جميع النفقات الأخرى في بيان الدخل الموحد عند تحققها. لا يتم استهلاك الأراضي. يتم احتساب الاستهلاك باستخدام طريقة القسط الثابت وفقاً للعمر الإنتاجي المتوقع كما يلي:

سنوات	مباني
25	معدات وآلات
20-7	أثاث وأجهزة مكتبية
10	سيارات
10	

يتم استبعاد الممتلكات والآلات والمعدات عند التخلص منها أو عندما لا يعود أي منافع مستقبلية متوقعة من استخدامها أو من التخلص منها.

تتم مراجعة القيم المتبقية للأصول والأعمار الإنتاجية وطرق الاستهلاك في كل سنة مالية ويتم تعديلها في السنوات اللاحقة إن لزم الأمر.

يتم اظهار الأراضي بالقيمة العادلة وفقاً لتقارير مضمنين مستقلين ويتم اجراء تخمين القيمة العادلة للأراضي بشكل دوري كاف للتأكد من أن القيمة العادلة لا تختلف جوهرياً عن القيمة الدفترية. يتم قيد الزيادة في القيمة العادلة لهذه الأراضي من خلال حقوق الملكية ويتم قيد الانخفاض، الذي يتجاوز عن أية زيادة سابقة في القيمة العادلة، في بيان الدخل الموحد.

استثمار في شركات حليفة

يتم قيد الاستثمار في الشركات الحليفة باستخدام طريقة حقوق الملكية. الشركات الحليفة هي تلك التي يكون للشركة نفوذاً مؤثراً عليها. وهو القدرة على المشاركة في القرارات المتعلقة بالسياسات المالية والتشغيلية للشركة المستثمر بها وليس التحكم بهذه السياسات.

وفقاً لطريقة حقوق الملكية، يظهر الاستثمار في الشركات الحليفة في بيان المركز المالي الموحد بالكلفة، مضافاً إليه التغيرات اللاحقة في حصة الشركة من صافي موجودات الشركات الحليفة. يتم قيد الشهرة الناتجة عن شراء الشركات الحليفة كجزء من القيمة الدفترية للإستثمارات فيها، حيث لا يتم إطفاء هذه الشهرة أو دراسة التدهن في قيمتها بشكل منفصل.

يتم اظهار حصة الشركة من صافي نتائج أعمال الشركات الحليفة في بيان الدخل الموحد وتقوم الشركة أيضاً بقيد حصتها من التغيرات الناتجة في بيان الدخل الشامل الموحد للشركات الحليفة وإظهارها إن وجدت في بيان التغيرات في حقوق الملكية الموحد.

إن السنة المالية للشركات الحليفة هي ذات السنة المالية للشركة. عند الضرورة تقوم الشركة بإجراء تعديلات لتتوافق السياسات المتبعة في الشركات الحليفة مع السياسات المحاسبية للشركة.

بعد تطبيق طريقة حقوق الملكية تقرر الشركة ما إذا كان هناك ضرورة لقيد خسائر تدهن على استثماراتها في الشركات الحليفة. تقوم الشركة في تاريخ البيانات المالية الموحدة بتحديد ما إذا كان هناك وجود أدلة موضوعية تشير إلى تدهن في قيمة الإستثمارات في الشركات الحليفة. في حال وجود هذه الأدلة، تقوم الشركة بإحتساب قيمة التدهن والتي تمثل الفرق بين القيمة الدفترية للإستثمار والقيمة المتوقع إستردادها ويتم تسجيل هذا الفرق في بيان الدخل الموحد.

في حال فقدان الشركة التأثير الجوهري على الشركة الحليفة، تقوم بإظهار الإستثمار المتبقي بالقيمة العادلة. يتم قيد أي فروقات بين القيمة الدفترية للشركة الحليفة والقيمة العادلة للإستثمار المتبقي والعائد من البيع بتاريخ فقدان التأثير الجوهري في بيان الدخل الموحد.

الإيضاحات للبيانات المالية الموحدة
(جميع المبالغ بالدولار الأمريكي)

البضاعة

يتم تقييم البضاعة بالكلفة أو بصافي القيمة القابلة للاسترداد أيهما أقل. تمثل الكلفة كافة النفقات التي تكبدها الشركة من أجل إيصال المواد إلى حالتها وموقعها الحالي. يتم تقدير الكلفة كما يلي:

- المواد الخام وقطع الغيار: كلفة الشراء باستخدام طريقة الوارد أولاً صادر أولاً.
- البضاعة الجاهزة وتحت التصنيع: كلفة المواد الخام والأجور المباشرة والمصاريف غير المباشرة الأخرى باستخدام طريقة المتوسط المرجح.

تمثل صافي القيمة المتوقع تحقيقها سعر البيع المقدر في الظروف الاعتيادية بعد تنزيل الكلفة المقدرة لاتمام عملية الانتاج والكلفة المقدرة لإتمام عملية البيع. يتم إجراء دراسة تدن في القيمة الدفترية لمخزون المواد عند وجود أدلة تشير إلى عدم إمكانية استرداد القيمة الدفترية لها. في حال وجود مثل هذه المؤشرات، يتم تخفيض القيمة الدفترية لمخزون المواد للقيمة المتوقع استردادها.

الذمم المدينة

يتم قيد الذمم المدينة حسب المبلغ الأصلي للفااتورة بعد تنزيل أي مخصص للذمم المشكوك في تحصيلها. يتم تقدير مخصص الذمم المشكوك في تحصيلها عندما يصبح تحصيل هذه الذمم غير محتمل. يتم شطب الذمم المشكوك في تحصيلها عند عدم وجود إمكانية لتحصيلها.

النقد والنقد المعادل

لغرض بيان التدفقات النقدية الموحد يشمل النقد والنقد المعادل النقد في الصندوق وأرصدة لدى البنوك وودائع قصيرة الأجل تستحق خلال ثلاثة شهور أو أقل.

ذمم دائنة ومستحقات

يتم إثبات المطلوبات للمبالغ المستحقة السداد في المستقبل للبضائع أو الخدمات المستلمة سواء تمت أو لم تتم المطالبة بها من قبل المورد.

ضريبة الدخل

تقوم الشركة باقتطاع مخصص لضريبة الدخل وفقاً لقانون ضريبة الدخل الفلسطيني، أو وفقاً للوائح الضريبة نافذة المفعول في البلد الذي تعمل فيه المنشأة وتحقق دخلاً ضريبياً ومعيار المحاسبة الدولي رقم (12) والذي يقتضي الاعتراف بالفروقات الزمنية المؤقتة، كما بتاريخ البيانات المالية الموحدة، ما بين الأساس الضريبي للموجودات والمطلوبات وقيمتها الدفترية لأغراض إعداد التقارير المالية كضرائب مؤجلة.

يمثل مصروف ضريبة الدخل الضريبة المستحقة والتي تم احتسابها بناءً على الربح الضريبي للشركة. قد يختلف الربح الضريبي عن الربح المحاسبي الظاهر في البيانات المالية الموحدة بسبب إدراج إيرادات غير خاضعة لضريبة الدخل أو مصاريف لا يمكن تنزيلها من ضريبة الدخل. إن مثل هذه الإيرادات / المصاريف قد تكون خاضعة ويمكن تنزيلها في السنوات اللاحقة.

الإيضاحات للبيانات المالية الموحدة

(جميع المبالغ بالدولار الأمريكي)

العملات الأجنبية

يمثل الشيكال الإسرائيلي عملة الأساس للشركة، واختارت الشركة أن يتم إظهار البيانات المالية الموحدة بعملة الدولار الأمريكي. يتم تحويل المعاملات التي تتم بعملات أخرى غير الشيكال الإسرائيلي خلال السنة إلى الشيكال الإسرائيلي وفقاً لأسعار الصرف السائدة في تاريخ المعاملة. يتم تحويل الموجودات والمطلوبات النقدية وتلك التي تستحق القبض أو الدفع بالعملات الأخرى في نهاية السنة إلى الشيكال الإسرائيلي وفقاً لأسعار الصرف كما في تاريخ البيانات المالية الموحدة. تظهر فروقات التحويل من ربح أو خسارة في بيان الدخل الموحد. لأغراض إعداد البيانات المالية الموحدة بعملة الدولار الأمريكي، تم تحويل بنود الموجودات والمطلوبات من عملة الشيكال الإسرائيلي إلى عملة الدولار الأمريكي وفقاً لأسعار الصرف السائدة في تاريخ البيانات المالية وتم تحويل بنود حقوق الملكية باستخدام أسعار الصرف التاريخية، كما تم تحويل بنود بيان الدخل الموحد وبيان الدخل الشامل الموحد باستخدام معدل أسعار الصرف خلال السنة. تظهر فروقات ترجمة العملات الأجنبية في بند مستقل ضمن حقوق الملكية.

ولأغراض إعداد وتوحيد البيانات المالية بعملة الدولار الأمريكي، يتم تحويل موجودات ومطلوبات الشركات التابعة، التي لديها عملة أساس أخرى غير الدولار الأمريكي، إلى الدولار الأمريكي وفقاً لأسعار الصرف كما في تاريخ البيانات المالية الموحدة. يتم تحويل بنود حقوق الملكية وفقاً لأسعار الصرف التاريخية ويتم تحويل بنود بيان الدخل الموحد وبيان الدخل الشامل الموحد لهذه الشركات إلى الدولار الأمريكي وفقاً لمعدل أسعار الصرف خلال السنة. يتم قيد الفروقات الناتجة عن التحويل في بند خاص ضمن بيان التعيرات في حقوق الملكية الموحد.

فيما يلي أسعار التحويل للعملات الأجنبية الرئيسية مقابل عملة الإفصاح (الدولار الأمريكي):

31 كانون الأول 2014	31 كانون الأول 2015	العملة
0.256	0.256	الشيكال الإسرائيلي
1.410	1.410	الدينار الأردني
1.215	1.094	اليورو
0.011	0.009	الدينار الجزائري

وكان معدل سعر الصرف في عام 2015 مقابل العام 2014 كما يلي:

31 كانون الأول 2014	31 كانون الأول 2015	العملة
0.279	0.257	الشيكال الإسرائيلي
1.412	1.412	الدينار الأردني
1.326	1.109	اليورو
0.012	0.010	الدينار الجزائري

الحصة الأساسية والمخفضة للسهم من ربح السنة

يتم احتساب الحصة الأساسية والمخفضة للسهم في الأرباح من خلال قسمة ربح السنة العائد إلى حملة الأسهم العادية للشركة على المعدل المرجح لعدد الأسهم العادية خلال العام.

يتم احتساب الربح المخفض للسهم من خلال قسمة ربح السنة العائد إلى حملة الأسهم العادية للشركة على المعدل المرجح لعدد الأسهم العادية خلال العام مضافاً إليه المعدل المرجح لعدد الأسهم العادية التي كان يجب إصدارها فيما لو تم تحويل الأسهم الممتازة القابلة للتحويل إلى أسهم عادية.

شركة القدس للمستحضرات الطبية المساهمة العامة المحدودة
البيانات المالية الموحدة للسنة المنتهية في 31 كانون أول 2015

الإيضاحات للبيانات المالية الموحدة
(جميع المبالغ بالدولار الأمريكي)

إيضاح (4) ممتلكات وآلات ومعدات
تفاصيل البدء:

المجموع	سيارات	أثاث وأجهزة مكتبية	معدات وآلات	مباني	أراضي
38,033,026	301,144	1,304,059	17,289,690	13,446,694	5,691,439
1,162,671	8,973	52,868	838,354	22,611	239,865
(150,315)	-	-	(150,315)	-	-
109,453	7,902	-	101,551	-	-
(2,961,960)	(27,263)	(106,678)	(1,422,295)	(936,984)	(468,740)
36,192,875	290,756	1,250,249	16,656,985	12,532,321	5,462,564
15,509,086	239,299	779,145	11,572,901	2,917,741	-
1,468,077	39,130	130,049	859,336	439,562	-
(69,658)	-	-	(69,658)	-	-
(1,378,659)	(26,468)	(75,658)	(970,062)	(306,471)	-
15,528,846	251,961	833,536	11,392,517	3,050,832	-
20,664,029	38,795	416,713	5,264,468	9,481,489	5,462,564

بلغت قيمة الممتلكات والآلات والمعدات المستهلكة بالكامل والتي ما زالت تستخدم في عمليات الشركة كما في 31 كانون الأول 2014 مبلغ 5,447,011 دولار أمريكي. تم خلال العام 2014 تحصيل مبلغ 845,737 دولار أمريكي من مصروف الاستهلاك على حساب كلفة المبيعات (إيضاح 23).

يتم إظهار أراضي الشركة وشركاتها التابعة بالقيمة العادلة. بلغت كلفة هذه الأراضي 755,586 دولار أمريكي كما في 31 كانون الأول 2014.

شركة القدس للمستحضرات الطبية المساهمة العامة المحدودة
البيانات المالية الموحدة للسنة المنتهية في 31 كانون أول 2015

الإيضاحات للبيانات المالية الموحدة
(جميع المبالغ بالملار الأمريكي)

إيضاح (4) ممتلكات وآلات ومعدات (تكملة)
تفاصيل البند:

المجموع	سيارات	أثاث وأجهزة مكتبية	معدات وآلات	مباني	أراضي
36,192,875	290,756	1,250,249	16,656,985	12,532,321	5,462,564
1,679,904	130,847	88,918	820,066	192,146	447,927
238,941	-	-	-	-	238,941
(92,480)	(90,873)	(1,504)	(103)	-	-
(749,322)	(5,203)	(60,160)	(390,509)	(245,215)	(48,235)
37,269,918	325,527	1,277,503	17,086,439	12,479,252	6,101,197
الإستهلاك المتراكم					
كما في 1 كانون الثاني 2015	251,961	833,536	11,392,517	3,050,832	-
استهلاك السنة	29,128	90,816	778,879	441,748	-
إستبعادات	(84,401)	(1,392)	(103)	-	-
فرقات عملة	(4,802)	(52,532)	(75,708)	(4,664)	-
كما في 31 كانون الأول 2015	191,886	870,428	12,095,585	3,487,916	-
صافي القيمة الدفترية كما في 31 كانون الأول 2015	133,641	407,075	4,990,854	8,991,336	6,101,197

بلغت قيمة الممتلكات والآلات والمعدات المستهلكة بالكامل والتي ما زالت تستخدم في عمليات الشركة كما في 31 كانون الأول 2015 مبلغ 7,067,475 دولار أمريكي. تم خلال عام 2015 تحميل مبلغ 834,898 دولار أمريكي من مصروف الاستهلاك على حساب كافة المبيعات (إيضاح 23).

يتم إظهار أراضي الشركة وشركاتها التابعة بالقيمة العادلة. بلغت كلفة هذه الأراضي 1,203,513 دولار أمريكي كما في 31 كانون الأول 2015.

شركة القدس للمستحضرات الطبية المساهمة العامة المحدودة
البيانات المالية الموحدة للسنة المنتهية في 31 كانون أول 2015

الإيضاحات للبيانات المالية الموحدة
(جميع المبالغ بالدولار الأمريكي)

إيضاح (5) استثمار في شركة حليفة
تفاصيل البند:

31 كانون الأول 2014	31 كانون الأول 2015	نسبة الملكية	بلد التأسيس	
500,709	655,959	%20	الأردن	شركة البحوث الصيدلانية

فيما يلي حصة الشركة من موجودات ومطلوبات الشركة الحليفة:

31 كانون الأول 2014	31 كانون الأول 2015	
79,254	144,371	موجودات غير متداولة
205,148	293,426	موجودات متداولة
(36,161)	(35,731)	مطلوبات متداولة
303,002	478,693	فيما يلي حصة الشركة من نتائج أعمال الشركة الحليفة:
77,460	155,250	الإيرادات
		نتائج أعمال السنة

إيضاح (6) استثمارات عقارية

يمثل هذا البند استثمارات الشركة في أراضٍ بالكلفة. تقدر إدارة الشركة القيمة العادلة لهذه الأراضي وفقاً لتقارير مخرنين متخصصين بمبلغ 1,398,775 دولار أمريكي كما في 31 كانون الأول 2015 و 1,253,625 دولار أمريكي كما في 31 كانون الأول 2014، تعكس القيمة العادلة ظروف السوق كما في تاريخ التقييم.

إيضاح (7) موجودات مالية متوفرة للبيع

تمثل الموجودات المالية المتوفرة للبيع استثمارات الشركة في أسهم شركات مدرجة في سوق فلسطين.

إيضاح (8) موجودات ضريبية مؤجلة

فيما يلي الحركة التي تمت على الموجودات الضريبية خلال السنة:

31 كانون الأول 2014	31 كانون الأول 2015	
62,677	127,018	الرصيد في بداية السنة
61,998	12,618	إضافات
2,343	(9,404)	فروقات عملة
127,018	130,232	الرصيد في نهاية السنة

إيضاح (9) بضاعة

تفاصيل البند:

31 كانون الأول 2014	31 كانون الأول 2015	
3,555,961	3,148,902	بضاعة جاهزة
3,873,238	3,595,754	مواد الخام
1,652,887	1,671,836	مواد التعبئة والتغليف
307,496	562,582	بضاعة تحت التصنيع
129,365	41,547	قطع الغيار والمستهلكات
9,518,947	9,020,621	
(105,345)	(219,761)	مخصص بضاعة تالفة ومتقادمة
9,413,602	8,800,860	

إن الحركة على حساب مخصص بضاعة تالفة ومتقادمة كانت كما يلي:

31 كانون الأول 2014	31 كانون الأول 2015	
41,845	105,345	الرصيد أول السنة
63,500	117,129	إضافات خلال السنة
-	-	مخزون تم اتلافه خلال السنة
-	(2,713)	فروقات عملة
105,345	219,761	الرصيد في نهاية السنة

الإيضاحات للبيانات المالية الموحدة
(جميع المبالغ بالدولار الأمريكي)

إيضاح (10) ندم مدينة

تفاصيل البند:

31 كانون الأول 2014	31 كانون الأول 2015
14,104,786	13,109,294
3,341,712	4,625,421
17,446,498	17,734,715
(1,335,890)	(1,548,297)
16,110,608	16,186,418

ندم عملاء
شيكات برسم التحصيل

يطرح: مخصص ندم مشكوك في تحصيلها

فيما يلي ملخص الحركة التي تمت على مخصص ندم مشكوك في تحصيلها خلال السنة:

31 كانون الأول 2014	31 كانون الأول 2015
1,336,444	1,335,890
100,000	191,028
-	28,364
-	(4,599)
(100,554)	(2,386)
1,335,890	1,548,297

الرصيد في بداية السنة
التخصيص خلال السنة
محول من مخصصات أخرى
ندم معدومة خلال السنة
فروقات عملة
الرصيد في نهاية السنة

فيما يلي تحليل لأعمار الذمم غير متدنية القيمة كما في 31 كانون الأول 2015 و2014:

المجموع	271 يوم فأكثر	181 الى 270 يوم	91 الى 180 يوم	أقل من 90 يوم	ذمم غير مستحقة وغير متدنية القيمة	
16,186,418	5,639,521	2,467,463	1,290,970	2,196,957	4,591,507	2015
16,110,608	4,689,233	4,067,071	629,333	2,337,708	4,387,263	2014

تتوقع إدارة الشركة بناءً على خبراتها السابقة بأن يتم تحصيل جميع الذمم المدينة غير متدنية القيمة. لا تقوم إدارة الشركة بالحصول على ضمانات للذمم المدينة.

إيضاح (11) موجودات متداولة أخرى

تفاصيل البند:

31 كانون الأول 2014	31 كانون الأول 2015
2,170,274	1,937,569
269,874	267,789
93,835	58,053
203,570	145,259
2,248	6,958
1,795	23,934
2,741,596	2,439,562

دفعات مقدمة للموردين
موظفون وعاملون
مصاريف مدفوعة مقدماً
تأمينات نقدية
أمانات الضريبية
أخرى

إيضاح (12) موجودات مالية للمتاجرة

تمثل الموجودات المالية للمتاجرة استثمارات الشركة في أسهم شركات مدرجة في سوق فلسطين.

تفاصيل البند:

31 كانون الأول 2014	31 كانون الأول 2015
2,961	3,357
4,506	-
10,878	9,013
281	316
18,626	12,686

الشركة الفلسطينية للاستثمار
شركة واصل للتوزيع والخدمات
شركة التأمين الوطنية - طرف ذات علاقة
أبراج الوطنية - طرف ذات علاقة

الإيضاحات للبيانات المالية الموحدة

(جميع المبالغ بالدولار الأمريكي)

إيضاح (13) النقد والتفديلات

تفاصيل البنود:

31 كانون الأول 2014	31 كانون الأول 2015
282,882	495,965
2,607,041	1,181,157
2,889,923	1,677,122

نقد في الصندوق
حسابات جارية لدى البنوك

إيضاح (14) توزيعات أسهم وأرباح نقدية

قررت الهيئة العامة للشركة بتاريخ 24 نيسان 2014 توزيع أرباح نقدية على المساهمين بمقدار 7% من قيمة السهم لكل سهم بمجموع 1,194,200 دولار امريكي. كما وقررت الهيئة العامة للشركة بتاريخ 22 نيسان 2015 توزيع أرباح نقدية على المساهمين بمقدار 7% من قيمة السهم لكل سهم بمجموع 1,194,200 دولار امريكي.

قررت الهيئة العامة باجتماعها الغير عادي المنعقد بتاريخ 24 نيسان 2013 توزيع ارباح اسهم مجانية من خلال رسملة علاوة الاصدار باجمالي 6,000,000 سهم بقيمة اسمية دينار اردني واحد لكل سهم ما يعادل 8,530,000 دولار امريكي. وقد تم الموافقة على تحويل عملة رأس المال من الدينار الأردني الى الدولار الأمريكي مقسمة إلى 17,060,000 سهم بقيمة اسمية دولار واحد لكل سهم.

إيضاح (15) احتياطات

الاحتياطي الإيجابي

حسب نص المادة 176 من قانون الشركات رقم 12 لسنة 1964 المعمول به في فلسطين فإنه يتم اقتطاع نسبة 10% من الأرباح الصافية قبل ضريبة الدخل لحساب الاحتياطي الإيجابي. ولا يجوز وقف هذا الاقتطاع قبل أن يبلغ مجموع المبالغ المتراكمة لهذا الحساب ما يعادل ربع رأس مال الشركة. هذا ويجوز زيادة هذه النسبة بقرار من مجلس الإدارة إلى أن تبلغ الاقتطاعات رأس المال وعندئذ يجب وقفها. لا يجوز توزيع الاحتياطي الإيجابي على المساهمين.

احتياطي اختياري

يستخدم الاحتياطي الاختياري للأغراض التي يقرها مجلس الإدارة. إن هذا الاحتياطي قابل للتوزيع على المساهمين.

إيضاح (16) فائض إعادة التقييم والتغير المتراكم في القيمة العادلة

يتكون التغير المتراكم من فائض تقييم الموجودات التالية:

31 كانون الأول 2014	31 كانون الأول 2015
3,435,942	3,674,883
(41,333)	75,082
3,394,609	3,749,965

أراضي الشركة - موجودات ثابتة
موجودات مالية متوفرة للبيع

إن الحركة على حساب التغير في القيمة العادلة للموجودات المالية المتوفرة للبيع كانت كما يلي:

31 كانون الأول 2014	31 كانون الأول 2015
(39,318)	(41,333)
(2,015)	116,415
(41,333)	75,082

الرصيد في بداية السنة
التغير في القيمة العادلة
الرصيد في نهاية السنة

إن الحركة على حساب التغير في القيمة العادلة لأراضي الشركة كانت كما يلي:

31 كانون الأول 2014	31 كانون الأول 2015
3,435,942	3,435,942
-	238,941
3,435,942	3,674,883

الرصيد في بداية السنة
التغير في القيمة العادلة
الرصيد في نهاية السنة

الإيضاحات للبيانات المالية الموحدة
(جميع المبالغ بالدولار الأمريكي)

إيضاح (17) قروض طويلة الأجل
تفاصيل البند:

31 كانون الأول 2014	31 كانون الأول 2015
3,587,295	3,885,490
2,561,039	1,505,862
6,148,334	5,391,352
(2,680,908)	(2,219,801)
3,467,426	3,171,551

قروض طويلة الأجل من بنوك محلية
قرض بنك القرض الشعبي الجزائري

الجزء المتداول من القروض طويلة الأجل

فيما يلي أرصدة القروض حسب سنة الاستحقاق:

دولار أمريكي	ما يستحق خلال عام 2016	2017
2,219,801		
3,171,551		
5,391,352		

- وقعت الشركة خلال شهر نيسان 2010 اتفاقية قرض طويل الأجل مع بنك القاهرة عمان بمبلغ 1,400,000 دينار أردني (ما يعادل 1,974,612 دولار أمريكي) لتمويل عمليات الشركة الرئيسية. يستحق على القرض فائدة سنوية بمعدل 5% كحد أدنى ويسدد القرض بموجب 60 قسطاً شهرياً. تم تسديد 93,333 دينار أردني (ما يعادل 131,640 دولار أمريكي) خلال عام 2015. تم الحصول على القرض بضمانة الكفالة الشخصية لبعض من أعضاء مجلس الإدارة. تم تسديد القرض بالكامل في 30 نيسان 2015.

- بالإضافة إلى ذلك، وقعت الشركة خلال شهر تشرين الثاني 2011 اتفاقية قرض طويل الأجل مع نفس البنك بمبلغ 1,000,000 دولار لتمويل عمليات الشركة الرئيسية. يستحق على القرض فائدة سنوية بمعدل 5% كحد أدنى ويسدد القرض بموجب 66 قسطاً شهرياً. تم تسديد 181,818 دولار أمريكي خلال عام 2015. تم الحصول على القرض بضمانة الكفالة الشخصية لبعض من أعضاء مجلس الإدارة.

- تم خلال عام 1999 رفع قضية حقوقية لدى محكمة بداية رام الله من قبل بنك الأردن ضد الشركة بمبلغ 125,964 دينار أردني (ما يعادل 177,664 دولار أمريكي) تمثل تسهيلات ممنوحة للشركة والتي توقفت الشركة عن سدادها وربطتها بالشيكات المزورة المصروفة من قبل المدير المالي السابق للشركة. تم الحصول على هذه التسهيلات بضمانة الكفالة الشخصية لبعض من أعضاء مجلس الإدارة.

- وقعت شركة سوبروديم (شركة تابعة) في 31 كانون الأول 2008 اتفاقية قرض طويل الأجل مع بنك القرض الشعبي الجزائري للحصول على قرض طويل الأجل بقيمة 266,733,000 دينار جزائري (ما يعادل 3,132,013 دولار أمريكي) بمعدل فائدة 6.5% سنوياً، يسدد القرض بموجب 16 دفعة ربع سنوية قيمة كل منها ما يعادل 262,814 دولار أمريكي. استحق القسط الأول منها في 2 آب 2014. تم تسديد ما يعادل 1,051,256 دولار أمريكي خلال عام 2015.

- أيضاً وقعت الشركة خلال شهر حزيران 2013 اتفاقية قرض طويل الأجل مع البنك التجاري الفلسطيني حيث منحت الشركة تمويل بقيمة 3,000,000 دولار أمريكي لتمويل شراء مواد خام وتعبئة تخصص أدوية للسلطة الفلسطينية / وزارة الصحة، قامت الشركة باستغلال مبلغ 1,000,000 دولار أمريكي بتاريخ 23 تشرين الأول 2013. وقامت بتسبيل باقي المبلغ 2,000,000 دولار أمريكي بتاريخ 19 تشرين الأول 2015. يستحق على القرض فائدة سنوية بمعدل 4.25% كحد أدنى وحد أعلى 7.25% ويسدد القرض بموجب 24 قسطاً شهرياً بعد فترة سماح عام من صرف التمويل. تم الحصول على القرض بضمانة الكفالة الشخصية لبعض من أعضاء مجلس الإدارة. تم تسديد 1,479,046 دولار أمريكي خلال عام 2015.

- كما وقعت الشركة خلال شهر آذار 2015 اتفاقية قرض مع البنك التجاري الفلسطيني بقيمة 2,086,778 دولار أمريكي لغرض تمويل مشتريات عطاء وزارة الصحة من المستلزمات الطبية. قامت الشركة باستغلال قيمة القرض بالكامل خلال عام 2015. يستحق على القرض فائدة سنوية بمعدل 4.25% كحد أدنى وحد أعلى 7.25% وبدون عمولة. يسدد القرض بموجب حالات واردة من وزارة الصحة تخصص العطاء، وفي حال تأخر ورود مستحقات العطاء يسدد القرض بموجب 24 قسطاً شهرياً وينفس سعر الفائدة المبينة اعلاه. تم الحصول على القرض بضمانة الكفالة الشخصية لبعض من أعضاء مجلس الإدارة بالإضافة الى ضمان حوالة الحق من وزارة الصحة والمعادلة لقيمة القرض.

الإيضاحات للبيانات المالية الموحدة
(جميع المبالغ بالدولار الأمريكي)

إيضاح (18) مخصص تعويض نهاية الخدمة
تفاصيل البند:

31 كانون الأول 2014	31 كانون الأول 2015	
2,204,962	2,399,243	الرصيد في بداية السنة
547,709	361,843	يضاف: المخصص للسنة
(87,185)	(179,302)	يطرح: المبالغ المدفوعة
(266,243)	(11,758)	فروقات عملة
2,399,243	2,570,026	الرصيد في نهاية السنة

إيضاح (19) ذمم دائنة
تفاصيل البند:

31 كانون الأول 2014	31 كانون الأول 2015	
3,594,641	2,846,055	ذمم تجارية دائنة
710,577	482,727	مدفوع مقدما من زبائن
1,016,780	860,582	شيكات آجلة
5,321,998	4,189,364	

إيضاح (20) مخصص ضريبة الدخل

يخضع الربح الضريبي لشركة القدس للمستحضرات الطبية المساهمة العامة المحدودة (الشركة الأم) لضريبة دخل بمعدل 50% من نسبة الضريبة القانونية (إعفاء جزئي) للفترة من 2014/1/1 الى 2015/4/30 كما حصلت شركة القدس للمستحضرات الطبية المساهمة العامة المحدودة (الشركة الأم) خلال عام 2014 على إعفاء كامل للفترة من 2015/5/1 الى 2021/4/30 وبمعدل 100% من نسبة الضريبة القانونية، اما شركة دار القلم فتخضع بمعدل 100% من نسبة الضريبة القانونية للسنة المالية المنتهية في 31 كانون الأول 2015. لم تحقق الشركات التابعة الاخرى دخلاً ضريبياً للسنتين المنتهيتين في 31 كانون الأول 2014 و 2015 على التوالي.

لقد كانت الحركة على حساب مخصص ضريبة الدخل خلال السنتين المنتهيتين في 31 كانون الأول 2015 و 2014 كما يلي:

31 كانون الأول 2014	31 كانون الأول 2015	
948,813	751,426	الرصيد في بداية السنة
464,194	107,685	التخصيص للسنة
(514,909)	(629,048)	التسديد خلال السنة
(146,672)	32,385	فروقات عملة
751,426	262,448	الرصيد في نهاية السنة للشركة الأم
4,679	7,758	مخصص ضريبة الدخل دار القلم
756,105	270,206	

الرصيد في نهاية السنة
تمثل الضرائب الظاهرة في بيان الدخل الموحد ما يلي:

31 كانون الأول 2014	31 كانون الأول 2015	
464,194	107,685	التخصيص للسنة
(61,998)	(12,618)	ضرائب مؤجلة
402,196	95,067	الرصيد في نهاية السنة للشركة الأم
5,103	7,788	مصروف ضريبة الدخل لشركة دار القلم
407,299	102,855	

لم تتوصل الشركة حتى تاريخ البيانات المالية الموحدة إلى تسوية مع دائرة ضريبة الدخل عن دخلها الخاضع للضريبة للسنوات من 2011 وحتى 2014، علماً بأنه تم تقديم القرارات الضريبية، ويتابع المستشار الضريبي إجراء التسويات النهائية مع الدوائر الضريبية.

الإيضاحات للبيانات المالية الموحدة

(جميع المبالغ بالدولار الأمريكي)

إيضاح (21) مطلوبات متداولة أخرى

تفاصيل البند:

31 كانون الأول 2014	31 كانون الأول 2015	
2,011,973	1,315,313	مستحق لدائرة ضريبة القيمة المضافة
378,682	513,103	توزيعات أرباح مستحقة
461,538	150,260	عمولات وكلاء مستحقة
110,537	128,803	مصاريف مستحقة
69,810	6,917	مصاريف إيجارات مستحقة
35,596	46,552	مصاريف أتعاب واستشارات مهنية مستحقة
295,847	198,731	مكافآت موظفين
101,466	52,316	مستحق للموظفين
103,612	38,575	اقتطاعات ضريبة دخل رواتب الموظفين
159,630	105,000	مخصص مكافآت أعضاء مجلس الإدارة
33,204	-	صندوق الادخار
28,364	-	مخصص قضايا مرفوعة
9,386	6,823	أخرى
3,799,645	2,562,393	

إيضاح (22) المبيعات

تفاصيل البند:

2014	2015	
23,348,019	25,722,719	مبيعات أدوية بشرية ومستلزمات طبية
1,904,793	1,718,544	مبيعات مواد تنظيف وعناية بالجسم
755,043	1,177,667	مبيعات أدوية بيطرية
41,655	68,317	مبيعات مطبوعات
26,049,510	28,687,247	
(2,319,344)	(2,849,386)	عمولات وكلاء وخصم على المبيعات ومرتجعات
23,730,166	25,837,861	

إيضاح (23) كلفة المبيعات

تفاصيل البند:

2014	2015	
7,939,619	7,434,175	كلفة الإنتاج:
2,707,991	2,769,599	مواد خام
845,737	834,898	الرواتب والمنافع المتعلقة بها
502,255	425,758	الاستهلاكات
468,996	358,853	مصاريف كهرباء ومياه ومحروقات
279,927	310,275	مصاريف مواد مخبرية ولوازم مستهلكة
99,847	100,630	مصاريف صيانة وتصلحيات الآلات والماكينات
16,445	25,055	مصاريف تأمينات
37,013	13,591	مصاريف الرسوم والترخيص
75,562	100,519	رسوم فحص وتسجيل الادوية
103,530	93,069	مصاريف إيجارات
32,651	42,099	مصاريف سفر وتنقلات وشحن
32,258	38,779	مصاريف نظافة
57,738	109,635	مصاريف قرطاسية
13,199,569	12,656,935	مصاريف تشغيلية أخرى
2,585,643	3,555,961	يضاف: بضاعة جاهزة في بداية السنة
(3,555,961)	(3,148,902)	يطرح: بضاعة جاهزة في نهاية السنة
12,229,251	13,063,994	كلفة المبيعات

الإيضاحات للبيانات المالية الموحدة
(جميع المبالغ بالدولار الأمريكي)

إيضاح (24) مصاريف بيع وتسويق
تفاصيل البند:

2014	2015	
2,135,779	2,194,093	رواتب ومنافع العاملين
478,679	675,653	دعاية وإعلان وتسويق
626,159	480,401	مصاريف النقل والتوزيع
1,327,595	938,647	مصاريف مبيعات التصدير
170,823	122,495	مصاريف الكهرباء والمياه والمحروقات
82,685	123,621	الإيجارات
71,648	53,492	البرق والبريد والهاتف
30,189	30,802	الاستهلاكات
11,863	1,509	مصاريف تحاليل وتسجيل الأدوية
44,451	41,656	تأمينات
14,593	14,061	رسوم ورخص
41,345	50,929	صيانة وتنظيف وضيافة
23,098	52,983	مواد ولوازم مستهلكة
31,144	29,231	مصاريف أخرى
5,090,051	4,809,573	

إيضاح (25) مصاريف إدارية وعمامة
تفاصيل البند:

2014	2015	
1,480,709	1,627,078	الرواتب والمنافع المتعلقة بها *
391,406	328,884	الاستهلاكات
148,434	214,718	أتعاب مهنية واستشارات
83,063	119,847	سفر وتنقلات
32,274	37,792	تأمينات
113,000	105,000	مصاريف جلسات ومكافآت أعضاء مجلس الإدارة
72,403	185,900	رسوم وإشتراكات
79,638	87,773	تبرعات
62,843	50,770	مصاريف صيانة وتنظيف
121,105	116,888	كهرباء ومياه ومحروقات
-	15,699	مصاريف إيجار سيارات
30,426	30,940	برق وبريد وهاتف
16,516	11,977	قرطاسية مطبوعات
7,229	18,381	الدعاية والإعلان
17,200	22,164	ضيافة
34,341	17,337	أخرى
2,690,587	2,991,148	

* يتضمن هذا البند على مصروف تخصيص مكافآت لموظفي الشركة بمبلغ 118,000 دولار أمريكي للسنة المنتهية في 31 كانون الأول 2015 (ومبلغ 77,000 دولار أمريكي للسنة المنتهية في 31 كانون الأول 2014).

إيضاح (26) مصاريف البحث والتطوير
تفاصيل البند:

2014	2015	
549,106	581,462	مصاريف البحث والتطوير
162,868	234,634	مواد مستخدمه في البحث والتطوير
48,304	51,414	مصاريف دراسات تكافؤ حيوي
22,420	21,576	الاستهلاكات
782,698	889,086	

الإيضاحات للبيانات المالية الموحدة

(جميع المبالغ بالدولار الأمريكي)

إيضاح (27) مصاريف المشاريع

يمثل هذا البند المصاريف المتكبدة من قبل الشركة لاتمام تشغيل شركاتها التابعة في الجزائر .

تفاصيل البند:

2014	2015	
358,345	483,302	رواتب ومنافع العاملين
4,363	6,302	سفرات ومهمات عمل
26,180	17,208	الكهرباء ومياه والهاتف
130,988	97,929	إيجارات
62,529	74,997	أتعاب وسوم مهنية
29,205	38,434	رسوم حكومية وغرامات وإشتراكات
6,206	5,540	قرطاسية ومستلزمات كمبيوتر
19,840	18,789	تأمينات
178,325	124,411	استهلاكات
122,419	152,939	عمولات وفوائد بنكية
15,573	21,648	مصاريف تنظيف وصيانة ولوازم مستهلكة
4,478	8,021	مواد ولوازم مستهلكة
2,566	1,159	مصاريف الملابس
3,406	398	الدعاية والإعلان
1,000	3,364	المحروقات
10,087	5,703	مصاريف ضيافة
7,902	10,853	مصاريف متفرقة
(11,921)	(10,677)	(إيرادات) أخرى
971,491	1,060,320	

إيضاح (28) مصاريف تمويل

تفاصيل البند:

2014	2015	
151,856	212,666	عمولات وفوائد بنكية
151,856	212,666	

إيضاح (29) إيرادات ومصاريف أخرى

تفاصيل البند:

2014	2015	
(605)	(1,762)	التغير في القيمة العادلة للموجودات المالية للمتاجرة
(5,852)	19,354	أرباح (خسائر) بيع ممتلكات وآلات ومعدات
-	13,000	عوائد الاستثمارات المقبوضة
-	(115)	خسائر بيع موجودات مالية للمتاجرة
317,089	(124,018)	(خسائر) أرباح فروقات تقييم عملات أجنبية
3,154	62,012	أخرى
313,786	(31,529)	

الإيضاحات للبيانات المالية الموحدة
(جميع المبالغ بالدولار الأمريكي)

إيضاح (30) الحصة الأساسية والمخفضة للسهم من ربح السنة العائد إلى مساهمي الشركة الأم

يتم احتساب حصة السهم الأساسية والمخفضة من الأرباح الأساسية بتقسيم صافي الأرباح القابلة للتوزيع بعد تنزيل الحقوق غير المسيطرة على المعدل المرجح لعدد الأسهم المصدرة.

2014	2015
1,749,112	2,323,431
17,060,000	17,060,000
0.103	0.136

ربح السنة العائد إلى مساهمي الشركة الأم
المعدل المرجح لعدد الأسهم المكتتب بها
الحصة الأساسية والمخفضة للسهم من ربح السنة العائد إلى مساهمي الشركة الأم

إيضاح (31) استحواذ على شركات تابعة

قامت الشركة في بداية عام 2014 بشراء ما نسبته 55% من أسهم شركة دار القلم بمبلغ 110,000 دولار أمريكي، وأصبح للشركة القدرة على التحكم في السياسات المالية والتشغيلية للشركة وبالتالي تم توحيد بياناتها المالية مع البيانات المالية للشركة. فيما يلي القيمة العادلة لموجودات ومطلوبات الشركة التابعة في تاريخ الاستحواذ:

دولار أمريكي	الموجودات
القيمة العادلة	ممتلكات وألات ومعدات
109,453	بضاعة
13,238	ذمم مدينة وموجودات متداولة أخرى
109,004	النقد والنقد المعادل
32,354	
264,049	
	المطلوبات
64,049	ذمم وأرصدة دائنة
64,049	
200,000	صافي الموجودات
(90,000)	حصة حقوق الجهات غير المسيطرة من صافي الموجودات
110,000	كلفة الشراء

إيضاح (32) معاملات مع جهات ذات علاقة

يمثل هذا البند الأرصدة والمعاملات مع الجهات ذات علاقة والتي تتضمن المساهمين الرئيسيين وأعضاء مجلس الإدارة والإدارة العليا وأية شركات يسيطرون عليها أو لهم القدرة على التأثير بها. يتم اعتماد سياسات الأسعار والشروط المتعلقة بالأرصدة والمعاملات مع الجهات ذات العلاقة من قبل مجلس إدارة الشركة.

يشمل بيان المركز المالي الموحد الأرصدة التالية مع الجهات ذات العلاقة كما في 31 كانون الأول 2015 و 31 كانون الأول 2014:

31 كانون الأول 2014	31 كانون الأول 2015	طبيعة	
3,029,515	2,142,820	شركات شقيقة	ذمم مدينة
361,861	502,988	مساهمين رئيسيين	ذمم دائنة
978	6,270	شركات شقيقة	ذمم دائنة
			يشمل بيان الدخل الموحد المعاملات التالية مع جهات ذات العلاقة خلال عامي 2015 و 2014:
2014	2015		
5,251,397	6,116,013	شركات شقيقة	مبيعات
160,560	121,111	شركات شقيقة	تأمينات
			مصروفات:
			تعويضات الإدارة العليا:
686,465	674,245		حصة الإدارة العليا من الرواتب والمصاريف المتعلقة بها
22,513	38,045		حصة الإدارة العليا من المنافع طويلة الأجل
113,000	105,000		مصاريف ومكافآت أعضاء مجلس الإدارة

الإيضاحات للبيانات المالية الموحدة
(جميع المبالغ بالدولار الأمريكي)

إيضاح (33) القطاعات التشغيلية

يتم عرض قطاعات أعمال الشركة وفقاً لطبيعة أنشطة الشركة، حيث أن المخاطر ونسبة العائد يتأثران جوهرياً باختلاف المنتجات المباعة. تتألف قطاعات أعمال الشركة من أربعة قطاعات تشغيلية وهي قطاع الأدوية البشرية وقطاع الأدوية البيطرية وقطاع مواد التنظيف والعناية بالجسم.

يمثل الجدول التالي إيرادات ونتائج أعمال وبعض المعلومات الأخرى عن قطاعات أعمال الشركة للسنة المنتهية في 31 كانون الأول 2015 و2014:

31 كانون الأول 2015	المبيعات مطبوعات المجموع	مواد التنظيف والعناية بالجسم	الأدوية البيطرية	الأدوية البشرية ومستلزمات الطبية	
المبيعات بالاصافي	25,837,861	1,691,763	1,167,662	22,910,119	
نتائج الأعمال ربح القطاع قبل الضريبة	2,327,141	152,372	105,168	2,063,448	
معلومات أخرى استهلاكات مصاريف رأسمالية	1,340,571 1,679,904	3,545 4,442	87,775 109,993	60,583 75,918	1,188,668 1,489,551
31 كانون الأول 2014	المبيعات مطبوعات المجموع	مواد التنظيف والعناية بالجسم	الأدوية البيطرية	الأدوية البشرية ومستلزمات الطبية	
المبيعات بالاصافي	23,730,166	1,810,677	734,876	21,142,958	
نتائج الأعمال ربح القطاع قبل الضريبة	1,817,132	138,951	59,203	1,617,214	
معلومات أخرى استهلاكات مصاريف رأسمالية	1,468,077 1,272,124	3,046 109,453	79,703 118,738	33,534 163,843	1,351,794 880,090

يمثل الجدول التالي موجودات ومطلوبات قطاعات أعمال الشركة كما في 31 كانون الأول 2015 و2014:

موجودات القطاع	المجموع	مواد التنظيف والعناية بالجسم	الأدوية البيطرية	الأدوية البشرية ومستلزمات الطبية	
كما في 31 كانون الأول 2015	51,192,232	3,351,869	2,313,474	45,391,532	
كما في 31 كانون الأول 2014	53,002,542	3,567,655	1,256,811	47,895,408	
مطلوبات القطاع	المجموع	مواد التنظيف والعناية بالجسم	الأدوية البيطرية	الأدوية البشرية ومستلزمات الطبية	
كما في 31 كانون الأول 2015	14,983,341	981,051	677,126	13,285,546	
كما في 31 كانون الأول 2014	18,425,325	1,309,290	561,007	16,458,574	

الإيضاحات للبيانات المالية الموحدة
(جميع المبالغ بالدولار الأمريكي)

إيضاح (34) القيمة العادلة للأدوات المالية

يمثل الجدول التالي مقارنة للقيم الدفترية للأدوات المالية، حسب صنفها وقيمتها العادلة كما في 31 كانون الأول 2015 و2014:

القيمة العادلة		القيمة الدفترية		
2014	2015	2014	2015	
				موجودات مالية
242,564	371,800	242,564	371,800	موجودات مالية متوفرة للبيع
18,626	12,686	18,626	12,686	موجودات مالية للمتاجرة
16,110,608	16,186,418	16,110,608	16,186,418	ذمم مدينة
2,645,513	2,374,551	2,645,513	2,374,551	موجودات متداولة أخرى
2,889,923	1,677,122	2,889,923	1,677,122	النقد والنقد المعادل
21,907,234	20,622,577	21,907,234	20,622,577	
				مطلوبات مالية
				قروض طويلة الأجل والجزء المتداول
6,148,334	5,391,352	6,148,334	5,391,352	من القروض طويلة الأجل
5,321,998	4,189,364	5,321,998	4,189,364	ذمم دائنة
1,684,060	1,208,505	1,684,060	1,208,505	مطلوبات متداولة أخرى
13,154,392	10,789,221	13,154,392	10,789,221	

تم إظهار القيم العادلة للموجودات والمطلوبات المالية وفقاً للقيم التي يمكن أن تتم بها عمليات التبادل بين جهات معنية بذلك، باستثناء عمليات البيع الإجبارية أو التصفية.

إن القيم العادلة للموجودات المتداولة الأخرى والنقد والأرصدة الجارية لدى البنوك والأرصدة الدائنة الأخرى وذمم مدينة ودائنة هي مقارنة بشكل كبير لقيمتها الدفترية وذلك لكون تلك الأدوات ذات فترات سداد أو تحصيل قصيرة الأجل.

تم احتساب القيمة العادلة للموجودات المتداولة الأخرى بعد استثناء المصاريف المدفوعة مقدماً والأمانات الضريبية.

تم احتساب القيمة العادلة للمطلوبات المتداولة الأخرى بعد استثناء الالتزامات القانونية والتي تمثل المستحق لدائنة ضريبة القيمة المضافة بالإضافة إلى اقتطاعات ضريبة دخل رواتب الموظفين.

تم تحديد القيمة العادلة للموجودات المالية المتوفرة للبيع وفقاً لأسعار التداول كما في تاريخ البيانات المالية الموحدة.

تم تحديد القيمة العادلة للقروض الممنوحة للبنوك بناءً على متغيرات معينة مثل أسعار الفائدة والمخاطر الخاصة بكل بلد وملاءة البنوك المالية، لا تختلف القيمة العادلة للقروض الممنوحة من البنوك كما في 31 كانون الأول 2015 بشكل جوهري عن قيمتها الدفترية.

تم تقدير القيمة العادلة للقروض طويل الأجل من خلال خصم التدفقات النقدية المتوقعة باستخدام نفس أسعار الفائدة لبنود تحمل نفس الشروط وصفات المخاطر.

التسلسل الهرمي للقيم العادلة:

تستخدم الشركة التسلسل التالي لتحديد والإفصاح عن القيم العادلة لأدواتها المالية:

المستوى الأول: باستخدام أسعار التداول (غير المعدلة) لأدوات مالية مشابهة تماماً في أسواق مالية نشطة للأدوات المالية.

المستوى الثاني: باستخدام معطيات غير أسعار التداول ولكن يمكن ملاحظتها بشكل مباشر أو غير مباشر.

المستوى الثالث: باستخدام معطيات لا تستند لبيانات سوق يمكن ملاحظتها.

تم خلال العام استخدام المستوى الأول لتحديد ولإفصاح عن القيم العادلة للموجودات المالية المتوفرة للبيع والمتاجرة ولم يتم استخدام أي من المستويين الثاني والثالث.

الإيضاحات للبيانات المالية الموحدة

(جميع المبالغ بالدولار الأمريكي)

إيضاح (35) إدارة المخاطر

مخاطر أسعار الفائدة

تتجم مخاطر أسعار الفائدة بشكل رئيسي عن التغيرات في أسعار الفائدة على المطلوبات المالية الخاضعة لأسعار فوائده متغيرة. يوضح الجدول التالي حساسية بيان الدخل الموحد للتغيرات الممكنة المعقولة على أسعار الفائدة مع بقاء جميع المتغيرات الأخرى المؤثرة ثابتة. إن أثر النقص المتوقع في أسعار الفائدة مساوي ومعاكس لأثر الزيادة المبينة أدناه:

الأثر على بيان الدخل الموحد دولار أمريكي	الزيادة / النقص في سعر الفائدة (نقطة مئوية)	
(7,412)	20 +	2015
(3,371)	20 +	دولار أمريكي دينار أردني
(6,553)	20 +	2014
(5,744)	20 +	دولار أمريكي دينار أردني

مخاطر الائتمان

بالنسبة لمخاطر الائتمان الناجمة عن الموجودات المالية والتي تشمل النقد والأرصدة الجارية لدى البنوك والذمم المدينة وبعض الموجودات المتداولة الأخرى فإن تعرض الشركة لمخاطر الائتمان ينتج عن عجز الطرف الآخر عن الوفاء بالتزاماته والتي تساوي القيمة الدفترية لهذه الموجودات المالية.

مخاطر التغير في أسعار العملات الأجنبية

فيما يلي جدول يوضح أثر التغير الممكن المعقول في سعر صرف الشيلق الإسرائيلي والذي يمثل عمله الأساس للشركة مقابل العملات الأجنبية على بيان الدخل الموحد وحقوق الملكية الموحد، مع بقاء جميع المتغيرات الأخرى المؤثرة ثابتة. إن أثر النقص المتوقع في أسعار صرف العملات الأجنبية مساوي ومعاكس لأثر الزيادة المبينة أدناه.

الأثر على ربح السنة قبل الضريبة دولار أمريكي	الزيادة في سعر صرف العملة مقابل الشيلق الإسرائيلي %	
94,550	+ 10	2015
(24,122)	+ 10	دولار أمريكي دينار أردني
(150,586)	+ 10	دينار جزائري
(2,478)	+ 10	وحدة النقد الأوروبية (يورو)
186,751	+ 10	2014
(22,247)	+ 10	دولار أمريكي دينار أردني
(256,104)	+ 10	دينار جزائري
17,277	+ 10	وحدة النقد الأوروبية (يورو)

الإيضاحات للبيانات المالية الموحدة
(جميع المبالغ بالدولار الأمريكي)

مخاطر السيولة

تعمل الشركة على إدارة مخاطر السيولة وذلك عن طريق التأكد من توفر التسهيلات البنكية ومتابعة تحصيل الذمم المدينة. يبين الجدول التالي أرصدة المطلوبات المالية غير المخصصة للشركة كما في 31 كانون الأول 2015 و 2014 حسب فترة الاستحقاق:

31 كانون الأول 2015	تحت الطلب	أقل من 3 شهور	من 3 شهور إلى 12 شهر	1 - 5 سنوات	المجموع
ذمم دائنة	2,278,150	1,383,824	527,390	-	4,189,364
قروض طويلة الأجل والجزء المتداول من القروض طويلة الأجل	-	-	2,219,801	3,171,551	5,391,352
مطلوبات متداولة أخرى	2,562,393	-	-	-	2,562,393
المجموع	4,840,543	1,383,824	2,953,716	2,965,026	12,143,109
31 كانون الأول 2014	تحت الطلب	أقل من 3 شهور	من 3 شهور إلى 12 شهر	1 - 5 سنوات	المجموع
ذمم دائنة	3,410,785	1,475,845	435,368	-	5,321,998
قروض طويلة الأجل والجزء المتداول من القروض طويلة الأجل	-	112,233	2,568,675	3,467,426	6,148,334
مطلوبات متداولة أخرى	3,799,645	-	-	-	3,799,645
المجموع	7,210,430	1,588,078	3,004,043	3,467,426	15,269,977

مخاطر التغير بأسعار الأسهم

يوضح الجدول التالي حساسية بند التغير المتراكم في القيمة العادلة نتيجة للتغيرات الممكنة والمعقولة على أسعار الأسهم، مع بقاء جميع المؤثرات الأخرى ثابتة. إن أثر النقص المتوقع في أسعار الأسهم مساوي ومعاكس لأثر الزيادة المبينة أعلاه:

2015	التغير في المؤشر (%)	الأثر على حقوق الملكية	الأثر على بيان الدخل الموحد
أسهم متداولة في سوق فلسطين للأوراق المالية	10+	37,180	1,269
2014	التغير في المؤشر (%)	الأثر على حقوق الملكية	الأثر على بيان الدخل الموحد
أسهم متداولة في سوق فلسطين للأوراق المالية	10+	24,256	1,863

إدارة رأس المال

يتمثل الهدف الرئيسي فيما يتعلق بإدارة رأس مال الشركة بالتأكد من المحافظة على نسب رأس مال ملائمة بشكل يدعم نشاط الشركة ويعظم حقوق الملكية.

تقوم الشركة بإدارة هيكل رأس المال وإجراء التعديلات اللازمة عليها في ضوء تغيرات ظروف العمل. قامت الشركة ببعض التعديلات في العام السابق على هيكلية رأس المال كما هو مشار إليه بإيضاح رقم (14). إن البنود المتضمنة في هيكل رأس المال تتمثل في رأس المال المدفوع والأرباح المدورة والاحتياطيات الأخرى وعلاوة الإصدار وفائض إعادة التقييم والتغير المتراكم في القيمة العادلة بمجموع 35,561,227 دولار أمريكي كما في 31 كانون الأول 2015 مقابل 34,151,053 دولار أمريكي كما في 2014.

إيضاح (36) إلتزامات محتملة

تظهر الشركة كمدعى عليها في قضايا مقامة ضدها بمجموع 422,926 دولار أمريكي. تعتقد إدارة الشركة بكفاية المخصصات المكونة مقابل هذه القضايا.

إيضاح (37) تركيز المخاطر في المنطقة الجغرافية

تمارس الشركة كافة أنشطتها في فلسطين، الأردن والجزائر وهذا التنوع بدوره يخفف من خطر ممارسة الشركة لأنشطتها وأدائها.

الإيضاحات للبيانات المالية الموحدة
(جميع المبالغ بالدولار الأمريكي)

إيضاح (38) إلتزامات تعاقدية

على الشركة بتاريخ البيانات المالية الموحدة، التزامات تعاقدية ناتجة عن عقود المشتريات الموقعة مع الموردين. يمثل مبلغ الإلتزامات التعاقدية الفرق بين القيمة الأجمالية للعقد وقيمة المواد التي تم توريدها من قيمة العقد كما بتاريخ البيانات المالية الموحدة. في ما يلي ملخص الإلتزامات التعاقدية التي سيتم تسديدها في السنوات الآتية:

31 كانون الأول 2014	31 كانون الأول 2015
1,196,709	1,186,948
(63,111)	(49,958)
<u>1,133,598</u>	<u>1,136,990</u>

الإعتمادات المستدبة والكفالات البنكية
يطرح: تأمينات نقدية

تستحق معظم الإلتزامات التعاقدية القائمة خلال سنة واحدة من تاريخ البيانات المالية الموحدة.

إيضاح (39) أرقام المقارنة

تم إعادة تبويب بعض ارقام البيانات المالية الموحدة لعام 2014 لتتناسب مع تبويب ارقام البيانات المالية الموحدة لعام 2015 ولم ينتج عن اعادة التبويب اي أثر على ارباح وحقوق الملكية لعام 2014.

التاريخ: 2016/3/31

عناية السيد أحمد عويضة الرئيس التنفيذي المحترم

السادة سوق فلسطين للأوراق المالية المحترمين

نابلس- فلسطين

تحية طبية وبعد،،،،

الموضوع : الإفصاح النهائي لشركة القدس للمستحضرات الطبية كما في 2015/12/31

إشارة إلى الموضوع أعلاه، نرفق لحضرتكم البيانات المالية الموحدة النهائية لشركة القدس للمستحضرات الطبية م.ع.م كما في 2015/12/31 حيث جاءت كما يلي:

- بلغ صافي ربح الشركة للعام 2015 بعد الضريبة مبلغا وقدره **2,224,286** دولار مقابل صافي ربح وقدره **1,409,833** دولار للعام 2014 بارتفاع نسبته **57.77%**.
- بلغ مجموع موجودات الشركة للعام 2015 مبلغا وقدره **51,192** مليون دولار مقابل **53,003** مليون دولار من العام 2014 بانخفاض نسبته **3.42%**.
- ارتفعت حقوق مساهمي الشركة بنسبة **4.72%** خلال العام 2015 لتصبح **36,209** مليون دولار مقابل **34,577** مليون دولار للعام 2014.
- بلغ مجموع مطلوبات الشركة للعام 2015 مبلغا وقدره **14,983** مليون دولار مقابل **18,425** مليون دولار من العام 2014 بانخفاض نسبته **18.68%**.
- بلغت حصة السهم الأساسية من ربح السنة ما نسبته **0.136** دولار.
- الفروقات ما بين الإفصاح الأولي والإفصاح النهائي في البيانات المالية موضحة في التقرير السنوي.
- التقرير السنوي المرفق يشمل " التقرير الإداري والتقرير المالي الموحد لشركة القدس.

وتفضلوا بقبول فائق الاحترام والتقدير،،،،


محمد مسروحي

رئيس مجلس الإدارة



ص.ب.م الله - البيرة - شارع نابلس

هاتف: +970 22406550 فاكس: +970 22403246

PALESTINE

P.O.Box : 3570 - Ramallah - Al-Bireh, Nablus Road
Tel. : +9702 2406550 fax : +9702 2403246

www.jepharm.ps

e-mail: info@jepharm.ps



نسخة: السادة هيئة سوق رأس المال المحترمين.